

40	16/06/2015	BE 0401.340.765	40	EUR		
NAT.	Datum neerlegging	Nr.	Blz.	D.	15195.00473	VOL 1.1

4U				I	EUR	
NAT.	Datum neerlegging	Nr.	Blz.	E.	D.	VOL 1.1

JAARREKENING IN EURO

NAAM: Rettig Belgium

Rechtsvorm: Naamloze vennootschap

Adres: VOGELSANCKLAAN Nr.: 250 Bus:

Postnummer: 3520 Gemeente: Zonhoven

Land: België

Rechtspersonenregister (RPR) - Rechtbank van Koophandel van Antwerpen, afdeling Hasselt

Internetadres *:

Ondernemingsnummer **BE 0401.340.765**

DATUM **25 / 01 / 2008** van de neerlegging van de oprichtingsakte OF van het recentste stuk dat de datum van bekendmaking van de oprichtingsakte en van de akte tot statutenwijziging vermeldt.

JAARREKENING goedgekeurd door de algemene vergadering van **01 / 06 / 2015**
met betrekking tot het boekjaar dat de periode dekt van **01 / 01 / 2014** tot **31 / 12 / 2014**
Vorig boekjaar van **01 / 01 / 2013** tot **31 / 12 / 2013**

De bedragen van het vorige boekjaar zijn ~~1000000~~ identiek met die welke eerder openbaar werden gemaakt.

VOLLEDIGE LIJST met naam, voornamen, beroep, woonplaats (adres, nummer, postnummer en gemeente) en functie in de onderneming, van de BESTUURDERS, ZAAKVOERDERS EN COMMISSARISSEN

Jos Bongers
Julianalaan 6 bus C, 6107 BE Stevenswaert, Nederland

Gedelegeerd bestuurder
25/05/2011 - 01/06/2017

Antoine Aarts
Geulpark 25, 6301 ZN Valkenburg, Nederland

Bestuurder
25/05/2011 - 01/06/2017

Donald Neil MacPherson
Osborne Avenue ZN, NE463JN Viewlands - Hexham, Verenigd Koninkrijk

Voorzitter van de Raad van Bestuur
01/01/2013 - 01/06/2017

Klynveld Peat Marwick Goerdeler Bedrijfsrevisoren CVBA
Nr.: BE 0419.122.548
Bourgetlaan 40, 1130 Haren, België
Lidmaatschapsnr.: B00001

Commissaris
03/06/2013 - 01/06/2016

Vertegenwoordigd door:

Zijn gevoegd bij deze jaarrekening: *Jaarverslag*

Totaal aantal neergelegde bladen: 37 Nummers van de secties van het standaardmodel die niet werden neergelegd omdat ze niet dienstig zijn: 5.1, 5.2.2, 5.2.4, 5.3.4, 5.3.5, 5.4.1, 5.4.2, 5.5.1, 5.5.2, 5.13, 5.16, 5.17.2, 9

Jos Bongers
Gedelegeerd Bestuurder

A. Aarts
Bestuurder

* Facultatieve vermelding.
** Schrappen wat niet van toepassing is.

LIJST VAN DE BESTUURDERS, ZAAKVOERDERS EN COMMISSARISSEN (vervolg van de vorige bladzijde)

*Raf Cox
Herkenrodesingel 6 bus 301, 3500 Hasselt, België
Lidmaatschapsnr.: A02195*

VERKLARING BETREFFENDE EEN AANVULLENDE OPDRACHT VOOR NAZICHT OF CORRECTIE

Het bestuursorgaan verklaart dat geen enkele opdracht voor nazicht of correctie werd gegeven aan iemand die daar wettelijk niet toe gemachtigd is met toepassing van de artikelen 34 en 37 van de wet van 22 april 1999 betreffende de boekhoudkundige en fiscale beroepen.

De jaarrekening ~~was~~ / werd niet* geverifieerd of gecorrigeerd door een externe accountant of door een bedrijfsrevisor die niet de commissaris is.

In bevestigend geval, moeten hierna worden vermeld: naam, voornamen, beroep en woonplaats van elke externe accountant of bedrijfsrevisor en zijn lidmaatschapsnummer bij zijn Instituut, evenals de aard van zijn opdracht:

- A. Het voeren van de boekhouding van de onderneming**,
- B. Het opstellen van de jaarrekening**,
- C. Het verifiëren van de jaarrekening en/of
- D. Het corrigeren van de jaarrekening.

Indien taken bedoeld onder A. of onder B. uitgevoerd zijn door erkende boekhouders of door erkende boekhouders-fiscalisten, kunnen hierna worden vermeld: naam, voornamen, beroep en woonplaats van elke erkende boekhouder of erkende boekhouder-fiscalist en zijn lidmaatschapsnummer bij het Beroepsinstituut van erkende Boekhouders en Fiscalisten, evenals de aard van zijn opdracht.

Naam, voornamen, beroep en woonplaats	Lidmaatschapsnummer	Aard van de opdracht (A, B, C en/of D)

* Schrappen wat niet van toepassing is.

** Facultatieve vermelding.

BALANS NA WINSTVERDELING

	Toel.	Codes	Boekjaar	Vorig boekjaar
ACTIVA				
VASTE ACTIVA		20/28	4.752.894	3.353.306
Oprichtingskosten	5.1	20
Immateriële vaste activa	5.2	21
Materiële vaste activa	5.3	22/27	4.750.923	3.351.335
Terreinen en gebouwen		22	1.217.679	1.332.273
Installaties, machines en uitrusting		23	3.236.167	1.851.643
Meubilair en rollend materieel		24	214.637	134.172
Leasing en soortgelijke rechten		25
Overige materiële vaste activa		26
Activa in aanbouw en vooruitbetalingen		27	82.440	33.247
	5.4/			
Financiële vaste activa	5.5.1	28	1.971	1.971
Verbonden ondernemingen	5.14	280/1
Deelnemingen		280
Vorderingen		281
Ondernemingen waarmee een deelnemingsverhouding bestaat	5.14	282/3
Deelnemingen		282
Vorderingen		283
Andere financiële vaste activa		284/8	1.971	1.971
Aandelen		284
Vorderingen en borgtochten in contanten		285/8	1.971	1.971
VLOTTENDE ACTIVA		29/58	32.283.200	34.501.552
Vorderingen op meer dan één jaar		29
Handelsvorderingen		290
Overige vorderingen		291
Voorraden en bestellingen in uitvoering		3	7.807.426	8.087.813
Voorraden		30/36	7.807.426	8.087.813
Grond- en hulpstoffen		30/31	3.378.404	3.443.149
Goederen in bewerking		32	278.655	264.971
Gereed product		33	3.429.049	3.239.710
Handelsgoederen		34	721.318	1.139.983
Onroerende goederen bestemd voor verkoop		35
Vooruitbetalingen		36
Bestellingen in uitvoering		37
Vorderingen op ten hoogste één jaar		40/41	5.546.597	7.169.661
Handelsvorderingen		40	5.052.908	6.399.951
Overige vorderingen		41	493.689	769.710
	5.5.1/			
Geldbeleggingen	5.6	50/53	1	15.775.110
Eigen aandelen		50
Overige beleggingen		51/53	1	15.775.110
Liquide middelen		54/58	18.903.378	3.426.053
Overlopende rekeningen	5.6	490/1	25.798	42.915
TOTAAL VAN DE ACTIVA		20/58	37.036.094	37.854.858

	Toel.	Codes	Boekjaar	Vorig boekjaar
PASSIVA				
EIGEN VERMOGEN(+)/(-)		10/15	18.199.295	18.275.717
Kapitaal	5.7	10	4.800.000	4.800.000
Geplaatst kapitaal		100	4.800.000	4.800.000
Niet-opgevraagd kapitaal		101
Uitgiftepremies		11
Herwaarderingsmeerwaarden		12
Reserves		13	6.855.442	7.814.092
Wettelijke reserve		130	934.236	934.236
Onbeschikbare reserves		131	191.550	191.550
Voor eigen aandelen		1310
Andere		1311	191.550	191.550
Belastingvrije reserves		132
Beschikbare reserves		133	5.729.656	6.688.306
Overgedragen winst (verlies)(+)/(-)		14	6.543.261	5.660.350
Kapitaalsubsidies		15	592	1.275
Voorschot aan de vennoten op de verdeling van het netto-actief		19
VOORZIENINGEN EN UITGESTELDE BELASTINGEN		16	1.387.028	1.441.567
Voorzieningen voor risico's en kosten		160/5	1.386.723	1.440.910
Pensioenen en soortgelijke verplichtingen		160	897.246	801.953
Belastingen		161
Grote herstellings- en onderhoudswerken		162
Overige risico's en kosten	5.8	163/5	489.477	638.957
Uitgestelde belastingen		168	305	657
SCHULDEN		17/49	17.449.771	18.137.574
Schulden op meer dan één jaar	5.9	17
Financiële schulden		170/4
Achtergestelde leningen		170
Niet-achtergestelde obligatieleningen		171
Leasingschulden en soortgelijke schulden		172
Kredietinstellingen		173
Overige leningen		174
Handelsschulden		175
Leveranciers		1750
Te betalen wissels		1751
Ontvangen vooruitbetalingen op bestellingen		176
Overige schulden		178/9
Schulden op ten hoogste één jaar		42/48	15.830.300	15.846.654
Schulden op meer dan één jaar die binnen het jaar vervallen	5.9	42
Financiële schulden		43
Kredietinstellingen		430/8
Overige leningen		439
Handelsschulden		44	11.303.730	11.819.229
Leveranciers		440/4	11.303.730	11.819.229
Te betalen wissels		441
Ontvangen vooruitbetalingen op bestellingen		46
Schulden met betrekking tot belastingen, bezoldigingen en sociale lasten	5.9	45	4.526.570	4.027.425
Belastingen		450/3	1.374.494	808.980
Bezoldigingen en sociale lasten		454/9	3.152.076	3.218.445
Overige schulden		47/48
Overlopende rekeningen	5.9	492/3	1.619.471	2.290.920
TOTAAL VAN DE PASSIVA		10/49	37.036.094	37.854.858

RESULTATENREKENING

	Toel.	Codes	Boekjaar	Vorig boekjaar
Bedrijfsopbrengsten		70/74	83.472.179	84.723.918
Omzet	5.10	70	82.757.837	84.792.758
Voorraad goederen in bewerking en gereed product en bestellingen in uitvoering: toename (afname)		71	203.023	-491.086
Geproduceerde vaste activa		72	22.117
Andere bedrijfsopbrengsten	5.10	74	489.202	422.246
Bedrijfskosten		60/64	72.385.825	75.157.049
Handelsgoederen, grond- en hulpstoffen		60	41.600.720	42.601.408
Aankopen		600/8	41.117.310	43.020.844
Voorraad: afname (toename)		609	483.410	-419.436
Diensten en diverse goederen		61	12.314.084	13.549.528
Bezoldigingen, sociale lasten en pensioenen	5.10	62	17.068.015	17.678.162
Afschrijvingen en waardeverminderingen op oprichtingskosten, op immateriële en materiële vaste activa		630	941.688	1.017.156
Waardeverminderingen op voorraden, op bestellingen in uitvoering en op handelsvorderingen: toevoegingen (terugnemingen)		631/4	72.109	27.500
Voorzieningen voor risico's en kosten: toevoegingen (bestedingen en terugnemingen)	5.10	635/7	-54.188	-144.980
Andere bedrijfskosten	5.10	640/8	443.397	428.275
Als herstructureringskosten geactiveerde bedrijfskosten ..(-)		649
Bedrijfswinst (Bedrijfsverlies)		9901	11.086.354	9.566.869
Financiële opbrengsten		75	371.832	327.130
Opbrengsten uit financiële vaste activa		750
Opbrengsten uit vlottende activa		751	11.800	44.432
Andere financiële opbrengsten	5.11	752/9	360.032	282.698
Financiële kosten	5.11	65	1.168.783	1.062.706
Kosten van schulden		650	26.178	28.969
Waardeverminderingen op vlottende activa andere dan voorraden, bestellingen in uitvoering en handelsvorderingen: toevoegingen (terugnemingen)		651
Andere financiële kosten		652/9	1.142.605	1.033.737
Winst (Verlies) uit de gewone bedrijfsuitoefening vóór belasting		9902	10.289.403	8.831.293

	Toel.	Codes	Boekjaar	Vorig boekjaar
Uitzonderlijke opbrengsten		76
Terugneming van afschrijvingen en van waardeverminderingen op immateriële en materiële vaste activa		760
Terugneming van waardeverminderingen op financiële vaste activa		761
Terugneming van voorzieningen voor uitzonderlijke risico's en kosten		762
Meerwaarden bij de realisatie van vaste activa		763
Andere uitzonderlijke opbrengsten	5.11	764/9
Uitzonderlijke kosten(+)/(-)		66	315.648	213.781
Uitzonderlijke afschrijvingen en waardeverminderingen op oprichtingskosten, op immateriële en materiële vaste activa		660
Waardeverminderingen op financiële vaste activa		661
Voorzieningen voor uitzonderlijke risico's en kosten: toevoegingen (bestedingen)(+)/(-)		662
Minderwaarden bij de realisatie van vaste activa		663
Andere uitzonderlijke kosten	5.11	664/8	315.648	213.781
Als herstructureringskosten geactiveerde uitzonderlijke kosten		669
Winst (Verlies) van het boekjaar vóór belasting(+)/(-)		9903	9.973.755	8.617.512
Onttrekking aan de uitgestelde belastingen		780
Overboeking naar de uitgestelde belastingen		680
Belastingen op het resultaat(+)/(-)	5.12	67/77	3.430.494	2.957.162
Belastingen		670/3	3.430.494	2.957.162
Regularisering van belastingen en terugneming van voorzieningen voor belastingen		77
Winst (Verlies) van het boekjaar(+)/(-)		9904	6.543.261	5.660.350
Onttrekking aan de belastingvrije reserves		789
Overboeking naar de belastingvrije reserves		689
Te bestemmen winst (verlies) van het boekjaar(+)/(-)		9905	6.543.261	5.660.350

RESULTAATVERWERKING

	Codes	Boekjaar	Vorig boekjaar
Te bestemmen winst (verlies)(+)/(-)	9906	12.203.611	12.280.311
Te bestemmen winst (verlies) van het boekjaar(+)/(-)	(9905)	6.543.261	5.660.350
Overgedragen winst (verlies) van het vorige boekjaar(+)/(-)	14P	5.660.350	6.619.961
Onttrekking aan het eigen vermogen	791/2	6.619.000	7.600.000
aan het kapitaal en aan de uitgiftepremies	791
aan de reserves	792	6.619.000	7.600.000
Toevoeging aan het eigen vermogen	691/2	5.660.350	6.619.962
aan het kapitaal en aan de uitgiftepremies	691
aan de wettelijke reserve	6920
aan de overige reserves	6921	5.660.350	6.619.962
Over te dragen winst (verlies)(+)/(-)	(14)	6.543.261	5.660.350
Tussenkost van de vennoten in het verlies	794
Uit te keren winst	694/6	6.619.000	7.600.000
Vergoeding van het kapitaal	694	6.619.000	7.600.000
Bestuurders of zaakvoerders	695
Andere rechthebbenden	696

STAAT VAN DE IMMATERIËLE VASTE ACTIVA

	Codes	Boekjaar	Vorig boekjaar
KOSTEN VAN ONDERZOEK EN ONTWIKKELING			
Aanschaffingswaarde per einde van het boekjaar	8051P	XXXXXXXXXXXXXXXXXX	266.235
Mutaties tijdens het boekjaar			
Aanschaffingen, met inbegrip van de geproduceerde vaste activa	8021	
Overdrachten en buitengebruikstellingen	8031	
Overboekingen van een post naar een andere(+)/(-)	8041	
Aanschaffingswaarde per einde van het boekjaar	8051	266.235	
Afschrijvingen en waardeverminderingen per einde van het boekjaar	8121P	XXXXXXXXXXXXXXXXXX	266.235
Mutaties tijdens het boekjaar			
Geboekt	8071	
Teruggenomen	8081	
Verworven van derden	8091	
Afgeboekt na overdrachten en buitengebruikstellingen	8101	
Overgeboekt van een post naar een andere(+)/(-)	8111	
Afschrijvingen en waardeverminderingen per einde van het boekjaar	8121	266.235	
NETTOBOEKWAARDE PER EINDE VAN HET BOEKJAAR	210	

	Codes	Boekjaar	Vorig boekjaar
GOODWILL			
Aanschaffingswaarde per einde van het boekjaar	8053P	xxxxxxxxxxxxxxxx	2.042.294
Mutaties tijdens het boekjaar			
Aanschaffingen, met inbegrip van de geproduceerde vaste activa	8023	
Overdrachten en buitengebruikstellingen	8033	
Overboekingen van een post naar een andere(+)/(-)	8043	
Aanschaffingswaarde per einde van het boekjaar	8053	2.042.294	
Afschrijvingen en waardeverminderingen per einde van het boekjaar	8123P	xxxxxxxxxxxxxxxx	2.042.294
Mutaties tijdens het boekjaar			
Geboekt	8073	
Teruggenomen	8083	
Verworven van derden	8093	
Afgeboekt na overdrachten en buitengebruikstellingen	8103	
Overgeboekt van een post naar een andere(+)/(-)	8113	
Afschrijvingen en waardeverminderingen per einde van het boekjaar	8123	2.042.294	
NETTOBOEKWAARDE PER EINDE VAN HET BOEKJAAR	212	

STAAT VAN DE MATERIËLE VASTE ACTIVA

	Codes	Boekjaar	Vorig boekjaar
TERREINEN EN GEBOUWEN			
Aanschaffingswaarde per einde van het boekjaar	8191P	xxxxxxxxxxxxxxxx	14.029.703
Mutaties tijdens het boekjaar			
Aanschaffingen, met inbegrip van de geproduceerde vaste activa	8161	150.174	
Overdrachten en buitengebruikstellingen	8171	
Overboekingen van een post naar een andere(+)/(-)	8181	
Aanschaffingswaarde per einde van het boekjaar	8191	14.179.877	
Meerwaarden per einde van het boekjaar	8251P	xxxxxxxxxxxxxxxx	2.774.028
Mutaties tijdens het boekjaar			
Geboekt	8211	
Verworven van derden	8221	
Afgeboekt	8231	
Overgeboekt van een post naar een andere(+)/(-)	8241	
Meerwaarden per einde van het boekjaar	8251	2.774.028	
Afschrijvingen en waardeverminderingen per einde van het boekjaar	8321P	xxxxxxxxxxxxxxxx	15.471.458
Mutaties tijdens het boekjaar			
Geboekt	8271	264.768	
Teruggenomen	8281	
Verworven van derden	8291	
Afgeboekt na overdrachten en buitengebruikstellingen	8301	
Overgeboekt van een post naar een andere(+)/(-)	8311	
Afschrijvingen en waardeverminderingen per einde van het boekjaar	8321	15.736.226	
NETTOBOEKWAARDE PER EINDE VAN HET BOEKJAAR	(22)	1.217.679	

	Codes	Boekjaar	Vorig boekjaar
INSTALLATIES, MACHINES EN UITRUSTING			
Aanschaffingswaarde per einde van het boekjaar	8192P	XXXXXXXXXXXXXXXX	60.716.931
Mutaties tijdens het boekjaar			
Aanschaffingen, met inbegrip van de geproduceerde vaste activa	8182	1.976.637	
Overdrachten en buitengebruikstellingen	8172	
Overboekingen van een post naar een andere(+)/(-)	8182	
Aanschaffingswaarde per einde van het boekjaar	8192	62.693.568	
Meerwaarden per einde van het boekjaar	8252P	XXXXXXXXXXXXXXXX	2.875.565
Mutaties tijdens het boekjaar			
Geboekt	8212	
Verworven van derden	8222	
Afgeboekt	8232	
Overgeboekt van een post naar een andere(+)/(-)	8242	
Meerwaarden per einde van het boekjaar	8252	2.875.565	
Afschrijvingen en waardeverminderingen per einde van het boekjaar	8322P	XXXXXXXXXXXXXXXX	61.740.852
Mutaties tijdens het boekjaar			
Geboekt	8272	592.114	
Teruggenomen	8282	
Verworven van derden	8292	
Afgeboekt na overdrachten en buitengebruikstellingen	8302	
Overgeboekt van een post naar een andere(+)/(-)	8312	
Afschrijvingen en waardeverminderingen per einde van het boekjaar	8322	62.332.966	
NETTOBOEKWAARDE PER EINDE VAN HET BOEKJAAR	(23)	3.236.167	

	Codes	Boekjaar	Vorig boekjaar
MEUBILAIR EN ROLLEND MATERIEEL			
Aanschaffingswaarde per einde van het boekjaar	8193P	xxxxxxxxxxxxxxxx	4.991.014
Mutaties tijdens het boekjaar			
Aanschaffingen, met inbegrip van de geproduceerde vaste activa	8163	165.271	
Overdrachten en buitengebruikstellingen	8173	
Overboekingen van een post naar een andere(+)/(-)	8183	
Aanschaffingswaarde per einde van het boekjaar	8193	5.156.285	
Meerwaarden per einde van het boekjaar	8253P	xxxxxxxxxxxxxxxx
Mutaties tijdens het boekjaar			
Geboekt	8213	
Verworven van derden	8223	
Afgeboekt	8233	
Overgeboekt van een post naar een andere(+)/(-)	8243	
Meerwaarden per einde van het boekjaar	8253	
Afschrijvingen en waardeverminderingen per einde van het boekjaar	8323P	xxxxxxxxxxxxxxxx	4.856.842
Mutaties tijdens het boekjaar			
Geboekt	8273	84.806	
Teruggenomen	8283	
Verworven van derden	8293	
Afgeboekt na overdrachten en buitengebruikstellingen	8303	
Overgeboekt van een post naar een andere(+)/(-)	8313	
Afschrijvingen en waardeverminderingen per einde van het boekjaar	8323	4.941.648	
NETTOBOEKWAARDE PER EINDE VAN HET BOEKJAAR	(24)	214.637	

	Codes	Boekjaar	Vorig boekjaar
ACTIVA IN AANBOUW EN VOORUITBETALINGEN			
Aanschaffingswaarde per einde van het boekjaar	8196P	XXXXXXXXXXXXXXXX	33.247
Mutaties tijdens het boekjaar			
Aanschaffingen, met inbegrip van de geproduceerde vaste activa	8166	82.440	
Overdrachten en buitengebruikstellingen	8176	33.247	
Overboekingen van een post naar een andere(+)/(-)	8186	
Aanschaffingswaarde per einde van het boekjaar	8196	82.440	
Meerwaarden per einde van het boekjaar	8256P	XXXXXXXXXXXXXXXX
Mutaties tijdens het boekjaar			
Geboekt	8216	
Verworven van derden	8226	
Afgeboekt	8236	
Overgeboekt van een post naar een andere(+)/(-)	8246	
Meerwaarden per einde van het boekjaar	8256	
Afschrijvingen en waardeverminderingen per einde van het boekjaar	8326P	XXXXXXXXXXXXXXXX
Mutaties tijdens het boekjaar			
Geboekt	8276	
Teruggenomen	8286	
Verworven van derden	8296	
Afgeboekt na overdrachten en buitengebruikstellingen	8306	
Overgeboekt van een post naar een andere(+)/(-)	8316	
Afschrijvingen en waardeverminderingen per einde van het boekjaar	8326	
NETTOBOEKWAARDE PER EINDE VAN HET BOEKJAAR	(27)	82.440	

	Codes	Boekjaar	Vorig boekjaar
ANDERE ONDERNEMINGEN - DEELNEMINGEN EN AANDELEN			
Aanschaffingswaarde per einde van het boekjaar	8393P	XXXXXXXXXXXXXXXX
Mutaties tijdens het boekjaar			
Aanschaffingen	8363	
Overdrachten en buitengebruikstellingen	8373	
Overboekingen van een post naar een andere(+)/(-)	8383	
Aanschaffingswaarde per einde van het boekjaar	8393	
Meerwaarden per einde van het boekjaar	8453P	XXXXXXXXXXXXXXXX
Mutaties tijdens het boekjaar			
Geboekt	8413	
Verworven van derden	8423	
Afgeboekt	8433	
Overgeboekt van een post naar een andere(+)/(-)	8443	
Meerwaarden per einde van het boekjaar	8453	
Waardeverminderingen per einde van het boekjaar	8523P	XXXXXXXXXXXXXXXX
Mutaties tijdens het boekjaar			
Geboekt	8473	
Teruggenomen	8483	
Verworven van derden	8493	
Afgeboekt na overdrachten en buitengebruikstellingen	8503	
Overgeboekt van een post naar een andere(+)/(-)	8513	
Waardeverminderingen per einde van het boekjaar	8523	
Niet-opgevraagde bedragen per einde van het boekjaar	8553P	XXXXXXXXXXXXXXXX
Mutaties tijdens het boekjaar(+)/(-)	8543	
Niet-opgevraagde bedragen per einde van het boekjaar	8553	
NETTOBOEKWAARDE PER EINDE VAN HET BOEKJAAR	(284)	
ANDERE ONDERNEMINGEN - VORDERINGEN			
NETTOBOEKWAARDE PER EINDE VAN HET BOEKJAAR	285/8P	XXXXXXXXXXXXXXXX	1.971
Mutaties tijdens het boekjaar			
Toevoegingen	8583	
Terugbetalingen	8593	
Geboekte waardeverminderingen	8603	
Teruggenomen waardeverminderingen	8613	
Wisselkoersverschillen(+)/(-)	8623	
Overige mutaties(+)/(-)	8633	
NETTOBOEKWAARDE PER EINDE VAN HET BOEKJAAR	(285/8)	1.971	
GECUMULEERDE WAARDEVERMINDERINGEN OP VORDERINGEN PER EINDE BOEKJAAR	8653	

GELDBELEGGINGEN EN OVERLOPENDE REKENINGEN (ACTIVA)

	Codes	Boekjaar	Vorg boekjaar
OVERIGE GELDBELEGGINGEN			
Aandelen	51
Boekwaarde verhoogd met het niet-opgevraagd bedrag	8681
Niet-opgevraagd bedrag	8682
Vastrentende effecten	52
Vastrentende effecten uitgegeven door kredietinstellingen	8684
Termijnrekeningen bij kredietinstellingen	53	15.775.110
Met een resterende looptijd of opzegtermijn van			
hoogstens één maand	8686	15.775.110
meer dan één maand en hoogstens één jaar	8687
meer dan één jaar	8688
Hierboven niet-opgenomen overige geldbeleggingen	8689	1

OVERLOPENDE REKENINGEN**Uitsplitsing van de post 490/1 van de activa indien daaronder een belangrijk bedrag voorkomt**

	Boekjaar
<i>Verzekeringen</i>	18.281
<i>Abonnementen, lidgelden</i>	3.466
<i>Onderhoudskontrakten</i>	4.051
.....

STAAT VAN HET KAPITAAL EN DE AANDEELHOUDERSSTRUCTUUR

STAAT VAN HET KAPITAAL

Maatschappelijk kapitaal

Geplaatst kapitaal per einde van het boekjaar
 Geplaatst kapitaal per einde van het boekjaar

Codes	Boekjaar	Vorig boekjaar
100P	xxxxxxxxxxxxxxxx	4.800.000
(100)	4.800.000	

Wijzigingen tijdens het boekjaar

.....

Samenstelling van het kapitaal

Soorten aandelen

Aandelen zonder nominale waarde

 Aandelen op naam
 Aandelen aan toonder en/of gedematerialiseerde aandelen

Codes	Bedragen	Aantal aandelen
	4.800.000	7.433
8702	xxxxxxxxxxxxxxxx	7.433
8703	xxxxxxxxxxxxxxxx	

Niet-gestort kapitaal

Niet-opgevraagd kapitaal
 Opgevraagd, niet-gestort kapitaal
 Aandeelhouders die nog moeten volstorten

Codes	Niet-opgevraagd bedrag	Opgevraagd, niet-gestort bedrag
(101)	xxxxxxxxxxxxxxxx
8712	xxxxxxxxxxxxxxxx

Eigen aandelen

Gehouden door de vennootschap zelf

Kapitaalbedrag
 Aantal aandelen

Gehouden door haar dochters

Kapitaalbedrag
 Aantal aandelen

Verplichtingen tot uitgifte van aandelen

Als gevolg van de uitoefening van conversierechten

Bedrag van de lopende converteerbare leningen
 Bedrag van het te plaatsen kapitaal
 Maximum aantal uit te geven aandelen

Als gevolg van de uitoefening van inschrijvingsrechten

Aantal inschrijvingsrechten in omloop
 Bedrag van het te plaatsen kapitaal
 Maximum aantal uit te geven aandelen

Toegestaan, niet-geplaatst kapitaal

Codes	Boekjaar
8721
8722
8731
8732
8740
8741
8742
8745
8746
8747
8751

Aandelen buiten kapitaal

Verdeling

Aantal aandelen	8761
Daaraan verbonden stemrecht	8762
Uitsplitsing volgens de aandeelhouders		
Aantal aandelen gehouden door de vennootschap zelf	8771
Aantal aandelen gehouden door haar dochters	8781

Codes	Boekjaar
8761
8762
8771
8781

AANDEELHOUDERSSTRUCTUUR VAN DE ONDERNEMING OP DE DATUM VAN DE JAARAFSLUITING, ZOALS DIE BLIJKT UIT DE KENNISGEVINGEN DIE DE ONDERNEMING HEEFT ONTVANGEN

Rettig ICC BV, Australiëlaan 6 te NL-6199 AA Maastricht Airport, heeft 7432 aandelen in haar bezit.
 Rettig Group Ltd, Bulevardi 46 te FIN-00120 Helsinki, heeft 1 aandeel in haar bezit.

VOORZIENINGEN VOOR OVERIGE RISICO'S EN KOSTEN

**UITSPLITSING VAN DE POST 163/5 VAN DE PASSIVA INDIEN DAARONDER EEN BELANGRIJK BEDRAG
VOORKOMT**

Boekjaar
294.109
66.160
129.208
.....

<i>Voorziening voor overige risico's</i>	294.109
<i>Voorziening voor garantieverplichtingen</i>	66.160
<i>Voorziening jubileumpremie</i>	129.208
.....

STAAT VAN DE SCHULDEN EN OVERLOPENDE REKENINGEN (PASSIVA)

UITSPLITSING VAN DE SCHULDEN MET EEN OORSPRONKELIJKE LOOPTIJD VAN MEER DAN EEN JAAR, NAARGELANG HUN RESTERENDE LOOPTIJD

Schulden op meer dan één jaar die binnen het jaar vervallen

	Codes	Boekjaar
Financiële schulden	8801
Achtergestelde leningen	8811
Niet-achtergestelde obligatieleningen	8821
Leasingschulden en soortgelijke schulden	8831
Kredietinstellingen	8841
Overige leningen	8851
Handelsschulden	8861
Leveranciers	8871
Te betalen wissels	8881
Ontvangen vooruitbetalingen op bestellingen	8891
Overige schulden	8901
Totaal der schulden op meer dan één jaar die binnen het jaar vervallen	(42)

Schulden met een resterende looptijd van meer dan één jaar doch hoogstens 5 jaar

Financiële schulden	8802
Achtergestelde leningen	8812
Niet-achtergestelde obligatieleningen	8822
Leasingschulden en soortgelijke schulden	8832
Kredietinstellingen	8842
Overige leningen	8852
Handelsschulden	8862
Leveranciers	8872
Te betalen wissels	8882
Ontvangen vooruitbetalingen op bestellingen	8892
Overige schulden	8902
Totaal der schulden met een resterende looptijd van meer dan één jaar doch hoogstens 5 jaar .	8912

Schulden met een resterende looptijd van meer dan 5 jaar

Financiële schulden	8803
Achtergestelde leningen	8813
Niet-achtergestelde obligatieleningen	8823
Leasingschulden en soortgelijke schulden	8833
Kredietinstellingen	8843
Overige leningen	8853
Handelsschulden	8863
Leveranciers	8873
Te betalen wissels	8883
Ontvangen vooruitbetalingen op bestellingen	8893
Overige schulden	8903
Totaal der schulden met een resterende looptijd van meer dan 5 jaar	8913

	Codes	Boekjaar
GEWAARBORGDE SCHULDEN (begrepen in de posten 17 en 42/48 van de passiva)		
Door Belgische overheidsinstellingen gewaarborgde schulden		
Financiële schulden	8921
Achtergestelde leningen	8931
Niet-achtergestelde obligatieleningen	8941
Leasingschulden en soortgelijke schulden	8951
Kredietinstellingen	8961
Overige leningen	8971
Handelsschulden	8981
Leveranciers	8991
Te betalen wissels	9001
Ontvangen vooruitbetalingen op bestellingen	9011
Schulden met betrekking tot bezoldigingen en sociale lasten	9021
Overige schulden	9051
Totaal van de door Belgische overheidsinstellingen gewaarborgde schulden	9061
Schulden gewaarborgd door zakelijke zekerheden gesteld of onherroepelijk beloofd op activa van de onderneming		
Financiële schulden	8922
Achtergestelde leningen	8932
Niet-achtergestelde obligatieleningen	8942
Leasingschulden en soortgelijke schulden	8952
Kredietinstellingen	8962
Overige leningen	8972
Handelsschulden	8982
Leveranciers	8992
Te betalen wissels	9002
Ontvangen vooruitbetalingen op bestellingen	9012
Schulden met betrekking tot belastingen, bezoldigingen en sociale lasten	9022
Belastingen	9032
Bezoldigingen en sociale lasten	9042
Overige schulden	9052
Totaal der schulden gewaarborgd door zakelijke zekerheden gesteld of onherroepelijk beloofd op activa van de onderneming	9062

SCHULDEN MET BETREKKING TOT BELASTINGEN, BEZOLDIGINGEN EN SOCIALE LASTEN
Belastingen (post 450/3 van de passiva)

	Codes	Boekjaar
Vervallen belastingschulden	9072
Niet-ervallen belastingschulden	9073	794.000
Geraamde belastingschulden	450	580.494

Bezoldigingen en sociale lasten (post 454/9 van de passiva)

Vervallen schulden ten aanzien van de Rijksdienst voor Sociale Zekerheid	9076
Andere schulden met betrekking tot bezoldigingen en sociale lasten	9077	3.152.077

Boekjaar
1.358.710
83.650
62.260
35.084
24.000
55.767

OVERLOPENDE REKENINGEN

Uitsplitsing van de post 492/3 van de passiva indien daaronder een belangrijk bedrag voorkomt

<i>Omzetbonus</i>	1.358.710
<i>Electriciteit</i>	83.650
<i>Transport</i>	62.260
<i>Verzekeringen</i>	35.084
<i>Gemeente- en provinciebelasting</i>	24.000
<i>Overige diensten</i>	55.767

BEDRIJFSRESULTATEN

	Codes	Boekjaar	Vorig boekjaar
BEDRIJFSOPBRENGSTEN			
Netto-omzet			
Uitsplitsing per bedrijfscategorie			
.....			
.....			
.....			
.....			
Uitsplitsing per geografische markt			
.....			
.....			
.....			
.....			
Andere bedrijfsopbrengsten			
Exploitatiesubsidies en vanwege de overheid ontvangen compenserende bedragen	740		
BEDRIJFSKOSTEN			
Werknemers waarvoor de onderneming een DIMONA-verklaring heeft ingediend of die zijn ingeschreven in het algemeen personeelsregister			
Totaal aantal op de afsluitingsdatum	9086	255	263
Gemiddeld personeelsbestand berekend in voltijdse equivalenten	9087	255,2	265,8
Aantal daadwerkelijk gepresteerde uren	9088	399.405	412.259
Personeelskosten			
Bezoldigingen en rechtstreekse sociale voordelen	620	10.532.790	11.028.756
Werkgeversbijdragen voor sociale verzekeringen	621	5.066.851	5.157.740
Werkgeverspremies voor bovenwettelijke verzekeringen	622	421.021	392.078
Andere personeelskosten(+)/(-)	623	1.047.354	1.099.588
Ouderdoms- en overlevingspensioenen	624		
Voorzieningen voor pensioenen en soortgelijke verplichtingen			
Toevoegingen (bestedingen en terugnemingen)(+)/(-)	635	95.293	-276.599
Waardeverminderingen			
Op voorraden en bestellingen in uitvoering			
Geboekt	9110		
Teruggenomen	9111		
Op handelsvorderingen			
Geboekt	9112	72.109	27.500
Teruggenomen	9113		
Voorzieningen voor risico's en kosten			
Toevoegingen	9115	277.740	304.554
Bestedingen en terugnemingen	9116	331.927	449.533
Andere bedrijfskosten			
Bedrijfsbelastingen en -taksen	640	428.636	428.275
Andere	641/8	14.761	
Uitzendkrachten en ter beschikking van de onderneming gestelde personen			
Totaal aantal op de afsluitingsdatum	9096		
Gemiddeld aantal berekend in voltijdse equivalenten	9097	15,9	16,4
Aantal daadwerkelijk gepresteerde uren	9098	28.894	34.088
Kosten voor de onderneming	617	930.128	1.125.563

FINANCIËLE EN UITZONDERLIJKE RESULTATEN

	Codes	Boekjaar	Vorig boekjaar
FINANCIËLE RESULTATEN			
Andere financiële opbrengsten			
Door de overheid toegekende subsidies, aangerekend op de resultatenrekening			
Kapitaalsubsidies	9125	1.034	1.687
Interestsubsidies	9126
Uitsplitsing van de overige financiële opbrengsten			
Betalingskorting leveranciers		199.218	174.922
Koersverschillen		35.988	90.887
Schadevergoedingen		123.792	15.202
Afschrijving van kosten bij uitgifte van leningen en van disagio	6501
Geactiveerde intercalaire interesten	6503
Waardeverminderingen op vlottende activa			
Geboekt	6510
Teruggenomen	6511
Andere financiële kosten			
Bedrag van het disconto ten laste van de onderneming bij de verhandeling van vorderingen			
	653
Voorzieningen met financieel karakter			
Toevoegingen	6560
Bestedingen en terugnemingen	6561
Uitsplitsing van de overige financiële kosten			
Betalingskorting klanten		949.927	859.400
Koersverschillen		189.930	167.046
Bankkosten		2.748	7.291

UITZONDERLIJKE RESULTATEN

Uitsplitsing van de andere uitzonderlijke opbrengsten

	Boekjaar
.....
.....
.....

Uitsplitsing van de andere uitzonderlijke kosten

Schadevergoedingen	240.495
Recall actie	75.153
.....

BELASTINGEN EN TAKSEN

	Codes	Boekjaar
BELASTINGEN OP HET RESULTAAT		
Belastingen op het resultaat van het boekjaar	9134	3.430.494
Verschuldigde of betaalde belastingen en voorheffingen	9135	2.850.000
Geactiveerde overschotten van betaalde belastingen en voorheffingen	9136
Geraamde belastingssupplementen	9137	580.494
Belastingen op het resultaat van vorige boekjaren	9138
Verschuldigde of betaalde belastingssupplementen	9139
Geraamde belastingssupplementen of belastingen waarvoor een voorziening werd gevormd	9140
Belangrijkste oorzaken van de verschillen tussen de winst vóór belastingen, zoals die blijkt uit de jaarrekening, en de geraamde belastbare winst		
<i>Verworpen uitgaven</i>		468.960
<i>Notionele intrest</i>		350.058
.....	
.....	

Invloed van de uitzonderlijke resultaten op de belastingen op het resultaat van het boekjaar

	Codes	Boekjaar
Bronnen van belastinglatenties		
Actieve latenties	9141
Gecumuleerde fiscale verliezen die aftrekbaar zijn van latere belastbare winsten	9142
Andere actieve latenties
.....	
.....	
Passieve latenties	9144	305
Uitsplitsing van de passieve latenties
.....	
.....	

BELASTING OP DE TOEGEVOEGDE WAARDE EN BELASTINGEN TEN LASTE VAN DERDEN

	Codes	Boekjaar	Vorig boekjaar
In rekening gebrachte belasting op de toegevoegde waarde			
Aan de onderneming (aftrekbaar)	9145	13.697.540	14.228.205
Door de onderneming	9146	17.649.237	17.949.633
Ingehouden bedragen ten laste van derden als			
Bedrijfsvoorheffing	9147	1.863.493	2.003.002
Roerende voorheffing	9148

BETREKKINGEN MET VERBONDEN ONDERNEMINGEN EN MET ONDERNEMINGEN WAARMEE EEN DEELNEMINGSVERHOUDING BESTAAT

	Codes	Boekjaar	Vorig boekjaar
VERBONDEN ONDERNEMINGEN			
Financiële vaste activa	(280/1)
Deelnemingen	(280)
Achtergestelde vorderingen	9271
Andere vorderingen	9281
Vorderingen op verbonden ondernemingen	9291	1.409.605	2.086.321
Op meer dan één jaar	9301
Op hoogstens één jaar	9311	1.409.605	2.086.321
Geldbeleggingen	9321	1	15.775.110
Aandelen	9331
Vorderingen	9341	1	15.775.110
Schulden	9351	1.268.180	1.397.896
Op meer dan één jaar	9361
Op hoogstens één jaar	9371	1.268.180	1.397.896
Persoonlijke en zakelijke zekerheden			
Door de onderneming gesteld of onherroepelijk beloofd als waarborg voor schulden of verplichtingen van verbonden ondernemingen	9381
Door verbonden ondernemingen gesteld of onherroepelijk beloofd als waarborg voor schulden of verplichtingen van de onderneming	9391
Andere betekenisvolle financiële verplichtingen	9401
Financiële resultaten			
Opbrengsten uit financiële vaste activa	9421
Opbrengsten uit vlottende activa	9431	11.800	11.320
Andere financiële opbrengsten	9441
Kosten van schulden	9461
Andere financiële kosten	9471
Realisatie van vaste activa			
Verwezenlijkte meerwaarden	9481
Verwezenlijkte minderwaarden	9491
ONDERNEMINGEN WAARMEE EEN DEELNEMINGSVERHOUDING BESTAAT			
Financiële vaste activa	(282/3)
Deelnemingen	(282)
Achtergestelde vorderingen	9272
Andere vorderingen	9282
Vorderingen	9292
Op meer dan één jaar	9302
Op hoogstens één jaar	9312
Schulden	9352
Op meer dan één jaar	9362
Op hoogstens één jaar	9372

Boekjaar
0
.....
.....
.....

TRANSACTIES MET VERBONDEN PARTIJEN BUITEN NORMALE MARKTVOORWAARDEN

Vermelding van dergelijke transacties indien zij van enige betekenis zijn, met opgave van het bedrag van deze transacties, de aard van de betrekking met de verbonden partij, alsmede andere informatie over de transacties die nodig is voor het verkrijgen van inzicht in de financiële positie van de vennootschap

Bij gebrek aan wettelijke criteria die toelaten om transacties met verbonden partijen buiten de normale marktvoorwaarden te inventariseren, kon geen enkele informatie worden opgenomen

.....

.....

.....

FINANCIËLE BETREKKINGEN MET

	Codes	Boekjaar
BESTUURDERS EN ZAAKVOERDERS, NATUURLIJKE OF RECHTSPERSONEN DIE DE ONDERNEMING RECHTSTREEKS OF ONRECHTSTREEKS CONTROLEREN ZONDER VERBONDEN ONDERNEMINGEN TE ZIJN, OF ANDERE ONDERNEMINGEN DIE DOOR DEZE PERSONEN RECHTSTREEKS OF ONRECHTSTREEKS GECONTROLEERD WORDEN		
Uitstaande vorderingen op deze personen	9500
Voorwaarden betreffende de uitstaande vorderingen		
.....		
Waarborgen toegestaan in hun voordeel	9501
Voornaamste voorwaarden van de toegestane waarborgen		
.....		
Andere betekenisvolle verplichtingen aangegaan in hun voordeel	9502
Voornaamste voorwaarden van deze verplichtingen		
.....		
Rechtstreekse en onrechtstreekse bezoldigingen en ten laste van de resultatenrekening toegekende pensioenen, voor zover deze vermelding niet uitsluitend of hoofdzakelijk betrekking heeft op de toestand van een enkel identificeerbaar persoon		
Aan bestuurders en zaakvoerders	9503
Aan oud-bestuurders en oud-zaakvoerders	9504

	Codes	Boekjaar
DE COMMISSARIS(SEN) EN DE PERSONEN MET WIE HIJ (ZIJ) VERBONDEN IS (ZIJN)		
Bezoldiging van de commissaris(sen)	9505	47.000
Bezoldiging voor uitzonderlijke werkzaamheden of bijzondere opdrachten uitgevoerd binnen de vennootschap door de commissaris(sen)		
Andere controleopdrachten	95061
Belastingadviesopdrachten	95062
Andere opdrachten buiten de revisorale opdrachten	95063
Bezoldiging voor uitzonderlijke werkzaamheden of bijzondere opdrachten uitgevoerd binnen de vennootschap door personen met wie de commissaris(sen) verbonden is (zijn)		
Andere controleopdrachten	95081
Belastingadviesopdrachten	95082
Andere opdrachten buiten de revisorale opdrachten	95083

Vermeldingen in toepassing van het artikel 133, paragraaf 6 van het Wetboek van vennootschappen

VERKLARING BETREFFENDE DE GECONSOLIDEERDE JAARREKENING**INLICHTINGEN DIE MOETEN WORDEN VERSTREKT DOOR DE ONDERNEMING INDIEN ZIJ DOCHTERONDERNEMING OF GEMEENSCHAPPELIJKE DOCHTERONDERNEMING IS**

Naam, volledig adres van de zetel en, zo het een onderneming naar Belgisch recht betreft, het ondernemingsnummer van de moederonderneming(en) en de aanduiding of deze moederonderneming(en) een geconsolideerde jaarrekening, waarin haar jaarrekening door consolidatie opgenomen is, opstelt (opstellen) en openbaar maakt (maken)*:

- | | | |
|----|---|---|
| 1. | <i>Rettig Group LTD</i>
<i>Bulevardi 42, 00121 Helsinki, Finland</i> | <i>Consoliderende moederonderneming - Kleinste geheel</i> |
|----|---|---|

Indien de moederonderneming(en) (een) onderneming(en) naar buitenlands recht is (zijn), de plaats waar de hiervoor bedoelde geconsolideerde jaarrekening verkrijgbaar is*:

- | | | |
|----|-------------------------|---|
| 1. | <i>Rettig Group LTD</i> | <i>Kamer van koophandel</i>
<i>00121 Helsinki, Finland</i> |
|----|-------------------------|---|

* Wordt de jaarrekening van de onderneming op verschillende niveaus geconsolideerd, dan worden deze gegevens verstrekt, enerzijds voor het grootste geheel en anderzijds voor het kleinste geheel van ondernemingen waarvan de onderneming als dochter deel uitmaakt en waarvoor een geconsolideerde jaarrekening wordt opgesteld en openbaar gemaakt.

SOCIALE BALANS

Nummers van de paritaire comités die voor de onderneming bevoegd zijn: 111 209

STAAT VAN DE TEWERKGESTELDE PERSONEN**WERKNEMERS WAARVOOR DE ONDERNEMING EEN DIMONA-VERKLARING HEEFT INGEDIEND OF DIE ZIJN INGESCHREVEN IN HET ALGEMEEN PERSONEELSREGISTER****Tijdens het boekjaar**

	Codes	Totaal	1. Mannen	2. Vrouwen
Gemiddeld aantal werknemers				
Voltijds	1001	240,4	227,1	13,3
Deeltijds	1002	19,6	14,8	4,8
Totaal in voltijdse equivalenten (VTE)	1003	255,2	238,4	16,8
Aantal daadwerkelijk gepresteerde uren				
Voltijds	1011	375.162	355.691	19.471
Deeltijds	1012	24.243	18.586	5.657
Totaal	1013	399.405	374.277	25.128
Personeelskosten				
Voltijds	1021	16.010.535	14.975.746	1.034.789
Deeltijds	1022	1.057.480	816.727	240.753
Totaal	1023	17.068.015	15.792.473	1.275.542
Bedrag van de voordelen bovenop het loon	1033

Tijdens het vorige boekjaar

	Codes	P. Totaal	1P. Mannen	2P. Vrouwen
Gemiddeld aantal werknemers in VTE	1003	265,8	246,5	19,3
Aantal daadwerkelijk gepresteerde uren	1013	412.259	381.517	30.742
Personeelskosten	1023	17.678.162	16.131.806	1.546.356
Bedrag van de voordelen bovenop het loon	1033

**WERKNEMERS WAARVOOR DE ONDERNEMING EEN DIMONA-VERKLARING HEEFT INGEDIEND OF DIE ZIJN
INGESCHREVEN IN HET ALGEMEEN PERSONEELSREGISTER (vervolg)**

	Codes	1. Voltijds	2. Deeltijds	3. Totaal in voltijdse equivalenten
Op de afsluitingsdatum van het boekjaar				
Aantal werknemers	105	230	25	248,8
Volgens de aard van de arbeidsovereenkomst				
Overeenkomst voor een onbepaalde tijd	110	229	25	247,8
Overeenkomst voor een bepaalde tijd	111	1	1,0
Overeenkomst voor een duidelijk omschreven werk	112
Vervangingsovereenkomst	113
Volgens het geslacht en het studieniveau				
Mannen	120	217	20	232,1
lager onderwijs	1200	8	8,0
secundair onderwijs	1201	161	18	174,5
hoger niet-universitair onderwijs	1202	47	1	47,8
universitair onderwijs	1203	1	1	1,8
Vrouwen	121	13	5	16,7
lager onderwijs	1210
secundair onderwijs	1211	1	1	1,8
hoger niet-universitair onderwijs	1212	11	4	13,9
universitair onderwijs	1213	1	1,0
Volgens de beroepscategorie				
Directiepersoneel	130	1	1,0
Bedienden	134	49	7	54,3
Arbeiders	132	180	18	193,5
Andere	133

UITZENDKRACHTEN EN TER BESCHIKKING VAN DE ONDERNEMING GESTELDE PERSONEN

	Codes	1. Uitzendkrachten	2. Ter beschikking van de onderneming gestelde personen
Tijdens het boekjaar			
Gemiddeld aantal tewerkgestelde personen	150	15,9
Aantal daadwerkelijk gepresteerde uren	151	28.894
Kosten voor de onderneming	152	930.128

TABEL VAN HET PERSONEELSVERLOOP TIJDENS HET BOEKJAAR

INGETREDEN

Aantal werknemers waarvoor de onderneming tijdens het boekjaar een DIMONA-verklaring heeft ingediend of die tijdens het boekjaar werden ingeschreven in het algemeen personeelsregister

Volgens de aard van de arbeidsovereenkomst

Overeenkomst voor een onbepaalde tijd

Overeenkomst voor een bepaalde tijd

Overeenkomst voor een duidelijk omschreven werk

Vervangingsovereenkomst

Codes	1. Voltijds	2. Deeltijds	3. Totaal in voltijdse equivalenten
205	6	6,0
210	5	5,0
211	1	1,0
212
213

UITGETREDEN

Aantal werknemers met een in de DIMONA-verklaring aangegeven of een in het algemeen personeelsregister opgetekende datum waarop hun overeenkomst tijdens het boekjaar een einde nam

Volgens de aard van de arbeidsovereenkomst

Overeenkomst voor een onbepaalde tijd

Overeenkomst voor een bepaalde tijd

Overeenkomst voor een duidelijk omschreven werk

Vervangingsovereenkomst

Volgens de reden van beëindiging van de overeenkomst

Pensioen

Werkloosheid met bedrijfstoelag

Afdanking

Andere reden

het aantal werknemers dat als zelfstandige ten minste op halftijdse basis diensten blijft verlenen aan de onderneming

Codes	1. Voltijds	2. Deeltijds	3. Totaal in voltijdse equivalenten
305	13	1	13,8
310	13	1	13,8
311
312
313
340	2	2,0
341	1	1	1,8
342	2	2,0
343	8	8,0
350

INLICHTINGEN OVER DE OPLEIDINGEN VOOR DE WERKNEMERS TIJDENS HET BOEKJAAR

	Codes	Mannen	Codes	Vrouwen
Totaal van de formele voortgezette beroepsopleidingsinitiatieven ten laste van de werkgever				
Aantal betrokken werknemers	5801	121	5811	7
Aantal gevolgde opleidingsuren	5802	1.669	5812	240
Nettokosten voor de onderneming	5803	116.211	5813	4.553
waarvan brutokosten rechtstreeks verbonden met de opleiding	58031	117.711	58131	4.553
waarvan betaalde bijdragen en stortingen aan collectieve fondsen	58032	58132
waarvan ontvangen tegemoetkomingen (in mindering)	58033	1.500	58133
Totaal van de minder formele en informele voortgezette beroepsopleidingsinitiatieven ten laste van de werkgever				
Aantal betrokken werknemers	5821	240	5831	1
Aantal gevolgde opleidingsuren	5822	6.535	5832	507
Nettokosten voor de onderneming	5823	177.271	5833	12.844
Totaal van de initiële beroepsopleidingsinitiatieven ten laste van de werkgever				
Aantal betrokken werknemers	5841	5851
Aantal gevolgde opleidingsuren	5842	5852
Nettokosten voor de onderneming	5843	5853

WAARDERINGSREGELS

Samenvatting van de waarderingsregels

1. Beginsel

De waarderingsregels worden opgesteld overeenkomstig de bepalingen van het KB van 31.01.2001, met betrekking tot de jaarrekening van de ondernemingen.

2. Bijzondere regels

Materiele vaste activa

Afschrijvingen geboekt tijdens het boekjaar :

Activa -----	methode -----	basis -----	percentages -----
Goodwill	L	G.	20%
Industr. Comm. Gebouwen	V/D/L	G.	5%
Installaties & machines	V/D/L	G.	10/20/33%
Rollend materieel	L	N.G.	20%
Kantoormeubilair	L	N.G.	10/20%

Voor sommige activa werd de degressieve afschrijvingsmethode verkozen sinds 1992 om een juistere economische waardering te bekomen.

Voorraden : Gewaardeerd tegen voorschrijdend gemiddelde kost per eenheid :

Grond- en hulpstoffen
Handelsgoederen
Gereed product.

Schulden : De passiva bevatten geen schulden op lange termijn, zonder rente of met abnormale lage rente

Vreemde valuta : De omrekening van tegoeden, schulden en verbintenissen in vreemde valuta is gebeurd op de officiële koers per 31.12.2014. De resultaten uit de omrekening van vreemde valuta zijn geboekt op de rekening "Koersverschillen".

Immateriële vaste activa worden afgeschreven a 33%.

AANVULLENDE GEGEVENS

Buiten de hierboven vernoemde heeft Rettig Belgium N.V. geen overeenkomsten of verplichtingen die het wezen van de onderneming grondig kunnen beïnvloeden.

Toelichting bij de sociale balans:

- De personeelskosten omvatten kosten voor werknemers tewerkgesteld in Nederland die niet in het personeelsregister zijn ingeschreven.

Inlichtingen i.v.m. Vol 18 XVII

A. Aanvullende verzekering

1. Rente op kapitaal bij leven op pensioenleeftijd
2. Rente op kapitaal bij overlijden voor pensioenleeftijd.

B. Aanvullende ziekteverzekering ten belope van 80% van het maandsalaris.

Gegevens betreffende de omzet (Vol. 15, XII,A)

	Eigen productie	Handel
Benelux (000EUR)	34.355	9.544
Andere (000EUR)	37.202	1.657
	=====	=====
	71.557	11.201

JAARVERSLAG

VERSLAG VAN DE RAAD VAN BESTUUR
AAN DE JAARVERGADERING VAN AANDEELHOUDERS VAN 1 JUNI 2015

Mijne Heren,

Wij hebben het genoegen U verslag uit te brengen over ons bestuur m.b.t. het boekjaar eindigend op 31 december 2014 overeenkomstig artikel 96 van de gecoördineerde vennootschapswet.

De jaarrekening van dit jaar geeft de volgende situatie weer :

Balanstotaal	:	37.036.094,29
Winst van het boekjaar	:	6.543.260,99
Te bestemmen winst van het boekjaar	:	6.543.260,99

Wij stellen de volgende resultaatsverdeling voor :

Overgedragen winst van de vorige boekjaren	:	5.660.349,82
Te bestemmen winst van het boekjaar	:	6.543.260,99

Wij stellen U voor het winstsaldo van het vorige boekjaar toe te voegen aan de beschikbare reserves en het winstsaldo van het huidige boekjaar over te dragen naar het volgende boekjaar.

De resultaten van dit jaar vertonen de volgende evolutie :

- Gedurende het afgelopen boekjaar heeft onze vennootschap een omzet gerealiseerd van k€ 82.758 t.o.v. k€ 84.793 het voorgaande jaar, t.t.z. een daling van 2,4%.
- De bedrijfslasten bedroegen k€ 72.386 wat een bedrijfswinst opleverde van k€ 11.086 dit jaar t.o.v. een bedrijfswinst van k€ 9.567 vorig jaar of een stijging van 15,9%.
- De financiële kosten bedroegen k€ 1.169 t.o.v. k€ 1.063 in 2013 of een stijging van 10,0%.
- De uitzonderlijke kosten bedroegen k€ 316 t.o.v. k€ 214 in 2013.
- Het gebruik van financiële instrumenten is beperkt tot hedging van vorderingen in PLN.
- De netto winst van het jaar bedraagt k€ 6.543 tegenover een winst van k€ 5.660 vorig jaar.

Met betrekking tot risico's en onzekerheden naar de toekomst toe wordt verwacht dat de staal-prijzen, na een daling in 2014, een stijging gedurende 2015 zullen doormaken.

Door wijzigende vraag en aanbod op de staalmarkt, alsmede de algemene economische situatie, is de voorspelbaarheid van de staalprijzen moeilijk.

De staalprijswijzigingen vormen een belangrijke onzekerheid voor de ontwikkeling van de winstgevendheid van de onderneming, daar het niet altijd mogelijk is om verkoopprijzen parallel te laten lopen met kostprijswijzigingen.

Aan de verkoopzijde blijft de invloed van overcapaciteit in de markt en de lage loonkost landen merkbaar door een toenemende prijsdruk op de producten.

Medio december 2008 werd besloten tot een omruilactie met betrekking tot consoles voor verticale radiatoren geleverd tussen september 2007 en december 2008. Hiervoor werd in 2008 reeds een voorziening aangelegd dewelke in de loop der jaren werd aangepast op basis van de nieuwe gekende gegevens.

Er is een lopende claim tegen de onderneming waarbij ontwikkelingen er toe hebben geleid dat het waarschijnlijk moet worden geacht dat deze claim tot een financiële last voor de


onderneming zal leiden. De omvang is echter nog niet bekend, echter voor dit ingeschatte risico is een voorziening getroffen in het boekjaar 2013. Deze voorziening is gehandhaafd in 2014.

Verder zijn er geen andere gebeurtenissen die na het einde van het boekjaar hebben plaatsgevonden, welke de ontwikkeling van de vennootschap hebben beïnvloed.


De Algemene Vergadering van 24 maart 2015 heeft besloten een dividend uit te keren uit de beschikbare reserves van 5.660 k€ .

Wij hopen dat U de hierbij gevoegde jaarrekening zal willen goedkeuren en tevens kwijting zal verlenen aan de Bestuurders en de Commissaris voor daden gesteld ter uitoefening van hun mandaat.


Zonhoven, 30.04.2015



N. MacPherson
Voorzitter RvB



J. Bongers
Gedelegeerd Bestuurder



A. Aarts
Bestuurder



KPMG Bedrijfsrevisoren
Herkenrodesingel 6A bus 301
3500 Hasselt
Belgium

Tel.+32 (0)11 28 66 10
Fax.+32 (0)11 28 66 19
www.kpmg.be

Verslag van de commissaris aan de algemene vergadering van Rettig Belgium NV over het boekjaar afgesloten op 31 december 2014

Overeenkomstig de wettelijke en statutaire bepalingen, brengen wij u verslag uit in het kader van ons mandaat van commissaris. Dit verslag omvat ons verslag over de jaarrekening voor het boekjaar afgesloten op 31 december 2014, zoals hieronder gedefinieerd, en omvat tevens ons verslag betreffende overige door wet- en regelgeving gestelde eisen.

Verslag over de jaarrekening - oordeel zonder voorbehoud

Wij hebben de controle uitgevoerd van de jaarrekening van Rettig Belgium NV ("de Vennootschap") over het boekjaar afgesloten op 31 december 2014, opgesteld in overeenstemming met het in België van toepassing zijnde boekhoudkundig referentiestelsel. Deze jaarrekening omvat de balans op 31 december 2014, de resultatenrekening voor het boekjaar afgesloten op die datum, evenals de toelichting. Het balanstotaal bedraagt EUR 37.036.094 en de resultatenrekening sluit af met een winst van het boekjaar van EUR 6.543.261.

Verantwoordelijkheid van het bestuursorgaan voor het opstellen van de jaarrekening

Het bestuursorgaan is verantwoordelijk voor het opstellen van de jaarrekening die een getrouw beeld geeft in overeenstemming met het in België van toepassing zijnde boekhoudkundig referentiestelsel, alsook voor het implementeren van een interne beheersing die het bestuursorgaan noodzakelijk acht voor het opstellen van een jaarrekening die geen afwijkingen van materieel belang bevat, die het gevolg zijn van fraude of van fouten.

Verantwoordelijkheid van de commissaris

Het is onze verantwoordelijkheid een oordeel over deze jaarrekening tot uitdrukking te brengen op basis van onze controle. Wij hebben onze controle volgens de internationale controlestandaarden (ISA's) uitgevoerd. Die standaarden vereisen dat wij aan de deontologische vereisten voldoen alsook de controle plannen en uitvoeren om een redelijke mate van zekerheid te verkrijgen dat de jaarrekening geen afwijkingen van materieel belang bevat.

Een controle omvat werkzaamheden ter verkrijging van controle-informatie over de in de jaarrekening opgenomen bedragen en toelichtingen. De geselecteerde werkzaamheden zijn afhankelijk van de beoordeling door de commissaris, met inbegrip van diens inschatting van de risico's van een afwijking van materieel belang in de jaarrekening als gevolg van fraude of van fouten. Bij het maken van die risico-inschatting neemt de commissaris de interne beheersing van de Vennootschap in aanmerking die relevant is voor het opstellen door de Vennootschap van de jaarrekening, die een getrouw beeld geeft, teneinde controlewerkzaamheden op te zetten die in de gegeven omstandigheden geschikt zijn maar die niet gericht zijn op het geven van een oordeel over de effectiviteit van de interne beheersing van de Vennootschap. Een controle omvat tevens een evaluatie van de geschiktheid van de gehanteerde waarderingsregels en van de redelijkheid van door het bestuursorgaan gemaakte schattingen, alsmede een evaluatie van de presentatie van de jaarrekening als geheel.

Wij hebben van de verantwoordelijken en van het bestuursorgaan van de Vennootschap de voor onze controle vereiste ophelderingen en inlichtingen verkregen.

Wij zijn van mening dat de door ons verkregen controle-informatie voldoende en geschikt is om daarop ons oordeel zonder voorbehoud te baseren.

Oordeel zonder voorbehoud

Naar ons oordeel geeft de jaarrekening, een getrouw beeld van het vermogen en de financiële toestand van de Vennootschap op 31 december 2014 evenals van haar resultaten voor het boekjaar eindigend op die datum, in overeenstemming met het in België van toepassing zijnde boekhoudkundig referentiestelsel.

Verslag betreffende overige door wet- en regelgeving gestelde eisen

Het bestuursorgaan is verantwoordelijk voor het opstellen en de inhoud van het jaarverslag, het naleven van de wettelijke en bestuursrechtelijke voorschriften die van toepassing zijn op het voeren van de boekhouding, alsook van het naleven van het Wetboek van vennootschappen en van de statuten van de Vennootschap.

In het kader van ons mandaat en overeenkomstig de Belgische bijkomende norm bij de in België van toepassing zijnde internationale controlestandaarden, is het onze verantwoordelijkheid om, in alle van materieel belang zijnde opzichten, de naleving van bepaalde wettelijke en bestuursrechtelijke voorschriften na te gaan. Op grond hiervan doen wij de volgende bijkomende verklaringen die niet van aard zijn om de draagwijdte van ons oordeel over de jaarrekening te wijzigen:

- Het jaarverslag behandelt de door de wet vereiste inlichtingen, stemt in alle van materieel belang zijnde opzichten overeen met de jaarrekening en bevat geen van materieel belang zijnde inconsistenties ten aanzien van de informatie waarover wij beschikken in het kader van ons mandaat.
- Onverminderd formele aspecten van ondergeschikt belang, werd de boekhouding gevoerd overeenkomstig de in België van toepassing zijnde wettelijke en bestuursrechtelijke voorschriften.
- De resultaatverwerking, die aan de algemene vergadering wordt voorgesteld, stemt overeen met de wettelijke en statutaire bepalingen.



- Wij dienen u geen verrichtingen of beslissingen mede te delen die in overtreding met de statuten of het Wetboek van vennootschappen zijn gedaan of genomen.

Hasselt, 11 mei 2015

KPMG Bedrijfsrevisoren
Commissaris
vertegenwoordigd door



Raf Cox
Bedrijfsrevisor