

40	13/06/2016	BE 0401.340.765	40	EUR		
NAT.	Datum neerlegging	Nr.	Blz.	D.	16178.00098	VOL 1.1

NAT.	Datum neerlegging	Nr.	Blz.	E.	D.	VOL 1.1
------	-------------------	-----	------	----	----	---------

JAARREKENING IN EURO

NAAM: Rettig Belgium

Rechtsvorm: Naamloze vennootschap

Adres: VOGELSANCKLAAN Nr.: 250 Bus:

Postnummer: 3520 Gemeente: Zonhoven

Land: België

Rechtspersonenregister (RPR) - Rechtbank van Koophandel van Antwerpen, afdeling Hasselt

Internetadres *: www.radson.be

Ondernemingsnummer **BE 0401.340.765**

DATUM **25 / 01 / 2008** van de neerlegging van de oprichtingsakte OF van het recentste stuk dat de datum van bekendmaking van de oprichtingsakte en van de akte tot statutenwijziging vermeldt.

JAARREKENING goedgekeurd door de algemene vergadering van **01 / 06 / 2016**

met betrekking tot het boekjaar dat de periode dekt van **01 / 01 / 2015** tot **31 / 12 / 2015**

Vorig boekjaar van **01 / 01 / 2014** tot **31 / 12 / 2014**

De bedragen van het vorige boekjaar zijn ~~100%~~ identiek met die welke eerder openbaar werden gemaakt.

VOLLEDIGE LIJST met naam, voornamen, beroep, woonplaats (adres, nummer, postnummer en gemeente) en functie in de onderneming, van de BESTUURDERS, ZAAKVOERDERS EN COMMISSARISSEN

Jos Bongers
Julianalaan 6C, 6107 BE Stevensweert, Nederland

Gedelegeerd bestuurder
25/05/2011 - 01/06/2017

Antoine Aarts
Geulpark 25, 6301 ZN Valkenburg, Nederland

Bestuurder
25/05/2011 - 01/06/2017

Donald Neil MacPherson
Osborne Avenue ZN, NE463JN Viewlands - Hexham, Verenigd Koninkrijk

Voorzitter van de Raad van Bestuur
01/01/2013 - 01/06/2017


Klynveld Peat Marwick Goerdeler Bedrijfsrevisoren CVBA
Nr.: BE 0419.122.548
Bourgetlaan 40, 1130 Haren, België
Lidmaatschapsnr.: B00001


Commissaris
03/06/2013 - 01/06/2016

Vertegenwoordigd door:

Zijn gevoegd bij deze jaarrekening: *Jaarverslag*

Totaal aantal neergelegde bladen:37..... Nummers van de secties van het standaardmodel die niet werden neergelegd omdat ze niet dienstig zijn: 5.1, 5.2.2, 5.2.4, 5.3.4, 5.3.5, 5.4.1, 5.4.2, 5.5.1, 5.5.2, 5.13, 5.16, 5.17.2, 9


J. Bongers
Gedelegeerd Bestuurder


A. Aarts
Bestuurder

* Facultatieve vermelding.

** Schrappen wat niet van toepassing is.

LIJST VAN DE BESTUURDERS, ZAAKVOERDERS EN COMMISSARISSEN (vervolg van de vorige bladzijde)

*Raf Cox
Herkenrodesingel 6 bus 301, 3500 Hasselt, België
Lidmaatschapsnr.: A02195*

VERKLARING BETREFFENDE EEN AANVULLENDE OPDRACHT VOOR NAZICHT OF CORRECTIE

Het bestuursorgaan verklaart dat geen enkele opdracht voor nazicht of correctie werd gegeven aan iemand die daar wettelijk niet toe gemachtigd is met toepassing van de artikelen 34 en 37 van de wet van 22 april 1999 betreffende de boekhoudkundige en fiscale beroepen.

De jaarrekening ~~was~~ / **werd niet*** geverifieerd of gecorrigeerd door een externe accountant of door een bedrijfsrevisor die niet de commissaris is.

In bevestigend geval, moeten hierna worden vermeld: naam, voornamen, beroep en woonplaats van elke externe accountant of bedrijfsrevisor en zijn lidmaatschapsnummer bij zijn Instituut, evenals de aard van zijn opdracht:

- A. Het voeren van de boekhouding van de onderneming**
- B. Het opstellen van de jaarrekening**,
- C. Het verifiëren van de jaarrekening en/of
- D. Het corrigeren van de jaarrekening.

Indien taken bedoeld onder A. of onder B. uitgevoerd zijn door erkende boekhouders of door erkende boekhouders-fiscalisten, kunnen hierna worden vermeld: naam, voornamen, beroep en woonplaats van elke erkende boekhouder of erkende boekhouder-fiscalist en zijn lidmaatschapsnummer bij het Beroepsinstituut van erkende Boekhouders en Fiscalisten, evenals de aard van zijn opdracht.

Naam, voornamen, beroep en woonplaats	Lidmaatschapsnummer	Aard van de opdracht (A, B, C en/of D)

* Schrapen wat niet van toepassing is.

** Facultatieve vermelding.

BALANS NA WINSTVERDELING

	Toel.	Codes	Boekjaar	Vorig boekjaar
ACTIVA				
VASTE ACTIVA		20/28	5.423.424	4.752.894
Oprichtingskosten	5.1	20
Immateriële vaste activa	5.2	21
Materiële vaste activa	5.3	22/27	5.421.453	4.750.923
Terreinen en gebouwen		22	1.217.252	1.217.679
Installaties, machines en uitrusting		23	3.771.350	3.236.167
Meubilair en rollend materieel		24	293.487	214.637
Leasing en soortgelijke rechten		25
Overige materiële vaste activa		26
Activa in aanbouw en vooruitbetalingen		27	139.364	82.440
	5.4/			
Financiële vaste activa	5.5.1	28	1.971	1.971
Verbonden ondernemingen	5.14	280/1
Deelnemingen		280
Vorderingen		281
Ondernemingen waarmee een deelnemingsverhouding bestaat	5.14	282/3
Deelnemingen		282
Vorderingen		283
Andere financiële vaste activa		284/8	1.971	1.971
Aandelen		284
Vorderingen en borgtochten in contanten		285/8	1.971	1.971
VLOTTENDE ACTIVA		29/58	29.651.032	32.283.200
Vorderingen op meer dan één jaar		29
Handelsvorderingen		290
Overige vorderingen		291
Vorraden en bestellingen in uitvoering		3	6.876.065	7.807.426
Vorraden		30/36	6.876.065	7.807.426
Grond- en hulpstoffen		30/31	3.261.698	3.378.404
Goederen in bewerking		32	218.991	278.655
Gereed product		33	2.728.523	3.429.049
Handelsgoederen		34	666.853	721.318
Onroerende goederen bestemd voor verkoop		35
Vooruitbetalingen		36
Bestellingen in uitvoering		37
Vorderingen op ten hoogste één jaar		40/41	4.892.454	5.546.597
Handelsvorderingen		40	3.989.906	5.052.908
Overige vorderingen		41	902.548	493.689
	5.5.1/			
Geldbeleggingen	5.6	50/53	1	1
Eigen aandelen		50
Overige beleggingen		51/53	1	1
Liquide middelen		54/58	17.855.110	18.903.378
Overlopende rekeningen	5.6	490/1	27.402	25.798
TOTAAL VAN DE ACTIVA		20/58	35.074.456	37.036.094

	Toel.	Codes	Boekjaar	Vorig boekjaar
PASSIVA				
EIGEN VERMOGEN				
				(+)(-)
Kapitaal	5.7	10	17.117.344	18.199.295
Geplaatst kapitaal		100	4.800.000	4.800.000
Niet-opgevraagd kapitaal		101	4.800.000	4.800.000
Uitgiftepremies		11		
Herwaarderingsmeerwaarden		12		
Reserves		13	7.738.703	6.855.442
Wettelijke reserve		130	934.236	934.236
Onbeschikbare reserves		131	191.550	191.550
Voor eigen aandelen		1310		
Andere		1311	191.550	191.550
Belastingvrije reserves		132		
Beschikbare reserves		133	6.612.917	5.729.656
Overgedragen winst (verlies)		14	4.578.641	6.543.261
Kapitaalsubsidies		15		592
Voorschot aan de vennoten op de verdeling van het netto-actief		19		
VOORZIENINGEN EN UITGESTELDE BELASTINGEN		16	1.166.708	1.387.028
Voorzieningen voor risico's en kosten		160/5	1.166.708	1.386.723
Pensioenen en soortgelijke verplichtingen		160	693.378	897.246
Belastingen		161		
Grote herstellings- en onderhoudswerken		162		
Overige risico's en kosten	5.8	163/5	473.330	489.477
Uitgestelde belastingen		168		305
SCHULDEN		17/49	16.790.404	17.449.771
Schulden op meer dan één jaar	5.9	17		
Financiële schulden		170/4		
Achtergestelde leningen		170		
Niet-achtergestelde obligatieleningen		171		
Leasingschulden en soortgelijke schulden		172		
Kredietinstellingen		173		
Overige leningen		174		
Handelsschulden		175		
Leveranciers		1750		
Te betalen wissels		1751		
Ontvangen vooruitbetalingen op bestellingen		176		
Overige schulden		178/9		
Schulden op ten hoogste één jaar		42/48	15.514.577	15.830.300
Schulden op meer dan één jaar die binnen het jaar vervallen	5.9	42		
Financiële schulden		43		
Kredietinstellingen		430/8		
Overige leningen		439		
Handelsschulden		44	10.927.109	11.303.730
Leveranciers		440/4	10.927.109	11.303.730
Te betalen wissels		441		
Ontvangen vooruitbetalingen op bestellingen		46		
Schulden met betrekking tot belastingen, bezoldigingen en sociale lasten	5.9	45	4.587.468	4.526.570
Belastingen		450/3	1.491.935	1.374.494
Bezoldigingen en sociale lasten		454/9	3.095.533	3.152.076
Overige schulden		47/48		
Overlopende rekeningen	5.9	492/3	1.275.827	1.619.471
TOTAAL VAN DE PASSIVA		10/49	35.074.456	37.036.094

RESULTATENREKENING

	Toel.	Codes	Boekjaar	Vorig boekjaar
Bedrijfsopbrengsten		70/74	74.845.159	83.472.179
Omzet	5.10	70	75.260.787	82.757.837
Voorraad goederen in bewerking en gereed product en bestellingen in uitvoering: toename (afname)		71	-760.191	203.023
Geproduceerde vaste activa		72	22.117
Andere bedrijfsopbrengsten	5.10	74	344.563	489.202
Bedrijfskosten		60/64	66.667.015	72.385.825
Handelsgoederen, grond- en hulpstoffen		60	36.183.202	41.600.720
Aankopen		600/8	36.012.031	41.117.310
Voorraad: afname (toename)		609	171.171	483.410
Diensten en diverse goederen		61	12.052.815	12.314.084
Bezoldigingen, sociale lasten en pensioenen	5.10	62	16.879.495	17.068.015
Afschrijvingen en waardeverminderingen op oprichtingskosten, op immateriële en materiële vaste activa		630	1.331.282	941.688
Waardeverminderingen op voorraden, op bestellingen in uitvoering en op handelsvorderingen: toevoegingen (terugnemingen)		631/4	7.371	72.109
Voorzieningen voor risico's en kosten: toevoegingen (bestedingen en terugnemingen)	5.10	635/7	-220.015	-54.188
Andere bedrijfskosten	5.10	640/8	432.865	443.397
Als herstructureringskosten geactiveerde bedrijfskosten ..(-)		649
Bedrijfswinst (Bedrijfsverlies)		9901	8.178.144	11.086.354
Financiële opbrengsten		75	222.215	371.832
Opbrengsten uit financiële vaste activa		750
Opbrengsten uit vlottende activa		751	11.800
Andere financiële opbrengsten	5.11	752/9	222.215	360.032
Financiële kosten	5.11	65	1.232.819	1.168.783
Kosten van schulden		650	26.189	26.178
Waardeverminderingen op vlottende activa andere dan voorraden, bestellingen in uitvoering en handelsvorderingen: toevoegingen (terugnemingen)		651
Andere financiële kosten		652/9	1.206.630	1.142.605
Winst (Verlies) uit de gewone bedrijfsuitoefening vóór belasting		9902	7.167.540	10.289.403

	Toel.	Codes	Boekjaar	Vorig boekjaar
Uitzonderlijke opbrengsten		76
Terugneming van afschrijvingen en van waardeverminderingen op immateriële en materiële vaste activa		760
Terugneming van waardeverminderingen op financiële vaste activa		761
Terugneming van voorzieningen voor uitzonderlijke risico's en kosten		762
Meerwaarden bij de realisatie van vaste activa		763
Andere uitzonderlijke opbrengsten	5.11	764/9
Uitzonderlijke kosten		66	109.445	315.648
Uitzonderlijke afschrijvingen en waardeverminderingen op oprichtingskosten, op immateriële en materiële vaste activa		660
Waardeverminderingen op financiële vaste activa		661
Voorzieningen voor uitzonderlijke risico's en kosten: toevoegingen (bestedingen)		662
Minderwaarden bij de realisatie van vaste activa		663
Andere uitzonderlijke kosten	5.11	664/8	109.445	315.648
Als herstructureringskosten geactiveerde uitzonderlijke kosten		669
Winst (Verlies) van het boekjaar vóór belasting		9903	7.058.095	9.973.755
Onttrekking aan de uitgestelde belastingen		780
Overboeking naar de uitgestelde belastingen		680
Belastingen op het resultaat		67/77	2.479.454	3.430.494
Belastingen	5.12	670/3	2.479.454	3.430.494
Regularisering van belastingen en terugneming van voorzieningen voor belastingen		77
Winst (Verlies) van het boekjaar		9904	4.578.641	6.543.261
Onttrekking aan de belastingvrije reserves		789
Overboeking naar de belastingvrije reserves		689
Te bestemmen winst (verlies) van het boekjaar		9905	4.578.641	6.543.261

RESULTAATVERWERKING

	Codes	Boekjaar	Vorig boekjaar
Te bestemmen winst (verlies)(+)/(-)	9906	11.121.902	12.203.611
Te bestemmen winst (verlies) van het boekjaar(+)/(-)	(9905)	4.578.641	6.543.261
Overgedragen winst (verlies) van het vorige boekjaar(+)/(-)	14P	6.543.261	5.660.350
Onttrekking aan het eigen vermogen	791/2	5.660.000	6.619.000
aan het kapitaal en aan de uitgiftepremies	791
aan de reserves	792	5.660.000	6.619.000
Toevoeging aan het eigen vermogen	691/2	6.543.261	5.660.350
aan het kapitaal en aan de uitgiftepremies	691
aan de wettelijke reserve	6920
aan de overige reserves	6921	6.543.261	5.660.350
Over te dragen winst (verlies)(+)/(-)	(14)	4.578.641	6.543.261
Tussenkost van de vennoten in het verlies	794
Uit te keren winst	694/6	5.660.000	6.619.000
Vergoeding van het kapitaal	694	5.660.000	6.619.000
Bestuurders of zaakvoerders	695
Andere rechthebbenden	696

STAAT VAN DE IMMATERIËLE VASTE ACTIVA

	Codes	Boekjaar	Vorig boekjaar
KOSTEN VAN ONDERZOEK EN ONTWIKKELING			
Aanschaffingswaarde per einde van het boekjaar	8051P	xxxxxxxxxxxxxxxx	266.235
Mutaties tijdens het boekjaar			
Aanschaffingen, met inbegrip van de geproduceerde vaste activa	8021	
Overdrachten en buitengebruikstellingen	8031	
Overboekingen van een post naar een andere(+)/(-)	8041	
Aanschaffingswaarde per einde van het boekjaar	8051	266.235	
Afschrijvingen en waardeverminderingen per einde van het boekjaar	8121P	xxxxxxxxxxxxxxxx	266.235
Mutaties tijdens het boekjaar			
Geboekt	8071	
Teruggenomen	8081	
Verworven van derden	8091	
Afgeboekt na overdrachten en buitengebruikstellingen	8101	
Overgeboekt van een post naar een andere(+)/(-)	8111	
Afschrijvingen en waardeverminderingen per einde van het boekjaar	8121	266.235	
NETTOBOEKWAARDE PER EINDE VAN HET BOEKJAAR	210	

	Codes	Boekjaar	Vorig boekjaar
GOODWILL			
Aanschaffingswaarde per einde van het boekjaar	8053P	xxxxxxxxxxxxxxxx	2.042.294
Mutaties tijdens het boekjaar			
Aanschaffingen, met inbegrip van de geproduceerde vaste activa	8023	
Overdrachten en buitengebruikstellingen	8033	
Overboekingen van een post naar een andere(+)/(-)	8043	
Aanschaffingswaarde per einde van het boekjaar	8053	2.042.294	
Afschrijvingen en waardeverminderingen per einde van het boekjaar	8123P	xxxxxxxxxxxxxxxx	2.042.294
Mutaties tijdens het boekjaar			
Geboekt	8073	
Teruggenomen	8083	
Verworven van derden	8093	
Afgeboekt na overdrachten en buitengebruikstellingen	8103	
Overgeboekt van een post naar een andere(+)/(-)	8113	
Afschrijvingen en waardeverminderingen per einde van het boekjaar	8123	2.042.294	
NETTOBOEKWAARDE PER EINDE VAN HET BOEKJAAR	212	

STAAT VAN DE MATERIËLE VASTE ACTIVA

	Codés	Boekjaar	Vorig boekjaar
TERREINEN EN GEBOUWEN			
Aanschaffingswaarde per einde van het boekjaar	8191P	xxxxxxxxxxxxxxxx	14.179.877
Mutaties tijdens het boekjaar			
Aanschaffingen, met inbegrip van de geproduceerde vaste activa	8161	256.217	
Overdrachten en buitengebruikstellingen	8171	
Overboekingen van een post naar een andere(+)/(-)	8181	
Aanschaffingswaarde per einde van het boekjaar	8191	14.436.094	
Meerwaarden per einde van het boekjaar	8251P	xxxxxxxxxxxxxxxx	2.774.028
Mutaties tijdens het boekjaar			
Geboekt	8211	
Verworven van derden	8221	
Afgeboekt	8231	
Overgeboekt van een post naar een andere(+)/(-)	8241	
Meerwaarden per einde van het boekjaar	8251	2.774.028	
Afschrijvingen en waardeverminderingen per einde van het boekjaar	8321P	xxxxxxxxxxxxxxxx	15.736.226
Mutaties tijdens het boekjaar			
Geboekt	8271	256.644	
Teruggenomen	8281	
Verworven van derden	8291	
Afgeboekt na overdrachten en buitengebruikstellingen	8301	
Overgeboekt van een post naar een andere(+)/(-)	8311	
Afschrijvingen en waardeverminderingen per einde van het boekjaar	8321	15.992.870	
NETTOBOEKWAARDE PER EINDE VAN HET BOEKJAAR	(22)	1.217.252	

	Codes	Boekjaar	Vorig boekjaar
INSTALLATIES, MACHINES EN UITRUSTING			
Aanschaffingswaarde per einde van het boekjaar	8192P	XXXXXXXXXXXXXXXXXX	62.693.569
Mutaties tijdens het boekjaar			
Aanschaffingen, met inbegrip van de geproduceerde vaste activa	8162	1.514.936	
Overdrachten en buitengebruikstellingen	8172	
Overboekingen van een post naar een andere(+)/(-)	8182	
Aanschaffingswaarde per einde van het boekjaar	8192	64.208.505	
Meerwaarden per einde van het boekjaar	8252P	XXXXXXXXXXXXXXXXXX	2.875.565
Mutaties tijdens het boekjaar			
Geboekt	8212	
Verworven van derden	8222	
Afgeboekt	8232	
Overgeboekt van een post naar een andere(+)/(-)	8242	
Meerwaarden per einde van het boekjaar	8252	2.875.565	
Afschrijvingen en waardeverminderingen per einde van het boekjaar	8322P	XXXXXXXXXXXXXXXXXX	62.332.966
Mutaties tijdens het boekjaar			
Geboekt	8272	979.754	
Teruggenomen	8282	
Verworven van derden	8292	
Afgeboekt na overdrachten en buitengebruikstellingen	8302	
Overgeboekt van een post naar een andere(+)/(-)	8312	
Afschrijvingen en waardeverminderingen per einde van het boekjaar	8322	63.312.720	
NETTOBOEKWAARDE PER EINDE VAN HET BOEKJAAR	(23)	3.771.350	

	Codes	Boekjaar	Vorig boekjaar
MEUBILAIR EN ROLLEND MATERIEEL			
Aanschaffingswaarde per einde van het boekjaar	8193P	XXXXXXXXXXXXXXXX	5.156.284
Mutaties tijdens het boekjaar			
Aanschaffingen, met inbegrip van de geproduceerde vaste activa	8163	173.734	
Overdrachten en buitengebruikstellingen	8173	
Overboekingen van een post naar een andere(+)/(-)	8183	
Aanschaffingswaarde per einde van het boekjaar	8193	5.330.018	
Meerwaarden per einde van het boekjaar	8253P	XXXXXXXXXXXXXXXX
Mutaties tijdens het boekjaar			
Geboekt	8213	
Verworven van derden	8223	
Afgeboekt	8233	
Overgeboekt van een post naar een andere(+)/(-)	8243	
Meerwaarden per einde van het boekjaar	8253	
Afschrijvingen en waardeverminderingen per einde van het boekjaar	8323P	XXXXXXXXXXXXXXXX	4.941.648
Mutaties tijdens het boekjaar			
Geboekt	8273	94.883	
Teruggenomen	8283	
Verworven van derden	8293	
Afgeboekt na overdrachten en buitengebruikstellingen	8303	
Overgeboekt van een post naar een andere(+)/(-)	8313	
Afschrijvingen en waardeverminderingen per einde van het boekjaar	8323	5.036.531	
NETTOBOEKWAARDE PER EINDE VAN HET BOEKJAAR	(24)	293.487	

	Codes	Boekjaar	Vorig boekjaar
ACTIVA IN AANBOUW EN VOORUITBETALINGEN			
Aanschaffingswaarde per einde van het boekjaar	8196P	XXXXXXXXXXXXXXXXXX	82.440
Mutaties tijdens het boekjaar			
Aanschaffingen, met inbegrip van de geproduceerde vaste activa	8166	139.364	
Overdrachten en buitengebruikstellingen	8176	82.440	
Overboeking van een post naar een andere(+)/(-)	8186	
Aanschaffingswaarde per einde van het boekjaar	8196	139.364	
Meerwaarden per einde van het boekjaar	8256P	XXXXXXXXXXXXXXXXXX
Mutaties tijdens het boekjaar			
Geboekt	8216	
Verworven van derden	8226	
Afgeboekt	8236	
Overgeboekt van een post naar een andere(+)/(-)	8246	
Meerwaarden per einde van het boekjaar	8256	
Afschrijvingen en waardeverminderingen per einde van het boekjaar	8326P	XXXXXXXXXXXXXXXXXX
Mutaties tijdens het boekjaar			
Geboekt	8276	
Teruggenomen	8286	
Verworven van derden	8296	
Afgeboekt na overdrachten en buitengebruikstellingen	8306	
Overgeboekt van een post naar een andere(+)/(-)	8316	
Afschrijvingen en waardeverminderingen per einde van het boekjaar	8326	
NETTOBOEKWAARDE PER EINDE VAN HET BOEKJAAR	(27)	139.364	

	Codes	Boekjaar	Vorig boekjaar
ANDERE ONDERNEMINGEN - DEELNEMINGEN EN AANDELEN			
Aanschaffingswaarde per einde van het boekjaar	8393P	XXXXXXXXXXXXXXXXXX
Mutaties tijdens het boekjaar			
Aanschaffingen	8363	
Overdrachten en buitengebruikstellingen	8373	
Overboekingen van een post naar een andere(+)/(-)	8383	
Aanschaffingswaarde per einde van het boekjaar	8393	
Meerwaarden per einde van het boekjaar	8453P	XXXXXXXXXXXXXXXXXX
Mutaties tijdens het boekjaar			
Geboekt	8413	
Verworven van derden	8423	
Afgeboekt	8433	
Overgeboekt van een post naar een andere(+)/(-)	8443	
Meerwaarden per einde van het boekjaar	8453	
Waardeverminderingen per einde van het boekjaar	8523P	XXXXXXXXXXXXXXXXXX
Mutaties tijdens het boekjaar			
Geboekt	8473	
Teruggenomen	8483	
Verworven van derden	8493	
Afgeboekt na overdrachten en buitengebruikstellingen	8503	
Overgeboekt van een post naar een andere(+)/(-)	8513	
Waardeverminderingen per einde van het boekjaar	8523	
Niet-opgevraagde bedragen per einde van het boekjaar	8553P	XXXXXXXXXXXXXXXXXX
Mutaties tijdens het boekjaar(+)/(-)	8543	
Niet-opgevraagde bedragen per einde van het boekjaar	8553	
NETTOBOEKWAARDE PER EINDE VAN HET BOEKJAAR	(284)	
ANDERE ONDERNEMINGEN - VORDERINGEN			
NETTOBOEKWAARDE PER EINDE VAN HET BOEKJAAR	285/8P	XXXXXXXXXXXXXXXXXX	1.971
Mutaties tijdens het boekjaar			
Toevoegingen	8583	
Terugbetalingen	8593	
Geboekte waardeverminderingen	8603	
Teruggenomen waardeverminderingen	8613	
Wisselkoersverschillen(+)/(-)	8623	
Overige mutaties(+)/(-)	8633	
NETTOBOEKWAARDE PER EINDE VAN HET BOEKJAAR	(285/8)	1.971	
GECUMULEERDE WAARDEVERMINDERINGEN OP VORDERINGEN PER EINDE BOEKJAAR	8653	

GELDBELEGGINGEN EN OVERLOPENDE REKENINGEN (ACTIVA)

	Codes	Boekjaar	Vorig boekjaar
OVERIGE GELDBELEGGINGEN			
Aandelen	51
Boekwaarde verhoogd met het niet-opgevraagde bedrag	8681
Niet-opgevraagd bedrag	8682
Vastrentende effecten	52
Vastrentende effecten uitgegeven door kredietinstellingen	8684
Termijnrekeningen bij kredietinstellingen	53
Met een resterende looptijd of opzegtermijn van			
hoogstens één maand	8686
meer dan één maand en hoogstens één jaar	8687
meer dan één jaar	8688
Hierboven niet-opgenomen overige geldbeleggingen	8689	1	1

OVERLOPENDE REKENINGEN

Uitsplitsing van de post 490/1 van de activa indien daaronder een belangrijk bedrag voorkomt

	Boekjaar
<i>Verzekeringen</i>	5.295
<i>Abonnementen, lidgeden, bijdragen</i>	6.451
<i>Huur-, onderhoudskontrakten</i>	15.656
.....

STAAT VAN HET KAPITAAL EN DE AANDEELHOUDERSSTRUCTUUR

STAAT VAN HET KAPITAAL

Maatschappelijk kapitaal

Geplaatst kapitaal per einde van het boekjaar
 Geplaatst kapitaal per einde van het boekjaar

Codes	Boekjaar	Vorig boekjaar
100P	XXXXXXXXXXXXXXXXXX	4.800.000
(100)	4.800.000	

Wijzigingen tijdens het boekjaar

Codes	Bedragen	Aantal aandelen
	4.800.000	7.433
8702	XXXXXXXXXXXXXXXXXX	7.433
8703	XXXXXXXXXXXXXXXXXX	

Samenstelling van het kapitaal
 Soorten aandelen
Aandelen zonder nominale waarde

 Aandelen op naam
 Aandelen aan toonder en/of gedematerialiseerde aandelen

Niet-gestort kapitaal

Niet-opgevraagd kapitaal
 Opgevraagd, niet-gestort kapitaal
 Aandeelhouders die nog moeten volstorten

Codes	Niet-opgevraagd bedrag	Opgevraagd, niet-gestort bedrag
(101)		XXXXXXXXXXXXXXXXXX
8712	XXXXXXXXXXXXXXXXXX	

Eigen aandelen

Gehouden door de vennootschap zelf
 Kapitaalbedrag
 Aantal aandelen
 Gehouden door haar dochters
 Kapitaalbedrag
 Aantal aandelen

Codes	Boekjaar
8721	
8722	
8731	
8732	
8740	
8741	
8742	
8745	
8746	
8747	
8751	

Verplichtingen tot uitgifte van aandelen

Als gevolg van de uitoefening van conversierechten
 Bedrag van de lopende converteerbare leningen
 Bedrag van het te plaatsen kapitaal
 Maximum aantal uit te geven aandelen
 Als gevolg van de uitoefening van inschrijvingsrechten
 Aantal inschrijvingsrechten in omloop
 Bedrag van het te plaatsen kapitaal
 Maximum aantal uit te geven aandelen

Toegestaan, niet-geplaatst kapitaal

Aandelen buiten kapitaal

Verdeling

Aantal aandelen
 Daaraan verbonden stemrecht
 Uitsplitsing volgens de aandeelhouders
 Aantal aandelen gehouden door de vennootschap zelf
 Aantal aandelen gehouden door haar dochters

Codes	Boekjaar
8761
8762
8771
8781

AANDEELHOUDERSSTRUCTUUR VAN DE ONDERNEMING OP DE DATUM VAN DE JAARAFSLUITING, ZOALS DIE BLIJKT UIT DE KENNISGEVINGEN DIE DE ONDERNEMING HEEFT ONTVANGEN

Rettig ICC BV, Australiëlaan 6 te NL-6199 AA Maastricht Airport, heeft 7432 aandelen in haar bezit.
 Rettig Group Ltd, Bulevardi 46 te FIN-00120 Helsinki, heeft 1 aandeel in haar bezit.

VOORZIENINGEN VOOR OVERIGE RISICO'S EN KOSTEN

**UITSPLITSING VAN DE POST 163/5 VAN DE PASSIVA INDIEN DAARONDER EEN BELANGRIJK BEDRAG
VOORKOMT**

Boekjaar
259.610
68.300
145.420
.....

<i>Voorziening voor overige risico's</i>	
<i>Voorziening voor garantieverplichtingen</i>	
<i>Voorzineing jublieumpremie</i>	
.....	

STAAT VAN DE SCHULDEN EN OVERLOPENDE REKENINGEN (PASSIVA)

	Codes	Boekjaar
UITSPLITSING VAN DE SCHULDEN MET EEN OORSPRONKELIJKE LOOPTIJD VAN MEER DAN EEN JAAR, NAARGELANG HUN RESTERENDE LOOPTIJD		
Schulden op meer dan één jaar die binnen het jaar vervallen		
Financiële schulden	8801
Achtergestelde leningen	8811
Niet-achtergestelde obligatieleningen	8821
Leasingschulden en soortgelijke schulden	8831
Kredietinstellingen	8841
Overige leningen	8851
Handelsschulden	8861
Leveranciers	8871
Te betalen wissels	8881
Ontvangen vooruitbetalingen op bestellingen	8891
Overige schulden	8901
Totaal der schulden op meer dan één jaar die binnen het jaar vervallen	(42)
Schulden met een resterende looptijd van meer dan één jaar doch hoogstens 5 jaar		
Financiële schulden	8802
Achtergestelde leningen	8812
Niet-achtergestelde obligatieleningen	8822
Leasingschulden en soortgelijke schulden	8832
Kredietinstellingen	8842
Overige leningen	8852
Handelsschulden	8862
Leveranciers	8872
Te betalen wissels	8882
Ontvangen vooruitbetalingen op bestellingen	8892
Overige schulden	8902
Totaal der schulden met een resterende looptijd van meer dan één jaar doch hoogstens 5 jaar	8912
Schulden met een resterende looptijd van meer dan 5 jaar		
Financiële schulden	8803
Achtergestelde leningen	8813
Niet-achtergestelde obligatieleningen	8823
Leasingschulden en soortgelijke schulden	8833
Kredietinstellingen	8843
Overige leningen	8853
Handelsschulden	8863
Leveranciers	8873
Te betalen wissels	8883
Ontvangen vooruitbetalingen op bestellingen	8893
Overige schulden	8903
Totaal der schulden met een resterende looptijd van meer dan 5 jaar	8913

GEWAARBORGDE SCHULDEN (begrepen in de posten 17 en 42/48 van de passiva)**Door Belgische overheidsinstellingen gewaarborgde schulden**

	Codes	Boekjaar
Financiële schulden	8921
Achtergestelde leningen	8931
Niet-achtergestelde obligatieleningen	8941
Leasingschulden en soortgelijke schulden	8951
Kredietinstellingen	8961
Overige leningen	8971
Handelsschulden	8981
Leveranciers	8991
Te betalen wissels	9001
Ontvangen vooruitbetalingen op bestellingen	9011
Schulden met betrekking tot bezoldigingen en sociale lasten	9021
Overige schulden	9051
Totaal van de door Belgische overheidsinstellingen gewaarborgde schulden	9061
Schulden gewaarborgd door zakelijke zekerheden gesteld of onherroepelijk beloofd op activa van de onderneming		
Financiële schulden	8922
Achtergestelde leningen	8932
Niet-achtergestelde obligatieleningen	8942
Leasingschulden en soortgelijke schulden	8952
Kredietinstellingen	8962
Overige leningen	8972
Handelsschulden	8982
Leveranciers	8992
Te betalen wissels	9002
Ontvangen vooruitbetalingen op bestellingen	9012
Schulden met betrekking tot belastingen, bezoldigingen en sociale lasten	9022
Belastingen	9032
Bezoldigingen en sociale lasten	9042
Overige schulden	9052
Totaal der schulden gewaarborgd door zakelijke zekerheden gesteld of onherroepelijk beloofd op activa van de onderneming	9062

SCHULDEN MET BETREKKING TOT BELASTINGEN, BEZOLDIGINGEN EN SOCIALE LASTEN**Belastingen** (post 450/3 van de passiva)

	Codes	Boekjaar
Vervallen belastingschulden	9072
Niet-vervallen belastingschulden	9073	1.212.482
Geraamde belastingschulden	450	279.454
Bezoldigingen en sociale lasten (post 454/9 van de passiva)		
Vervallen schulden ten aanzien van de Rijksdienst voor Sociale Zekerheid	9076
Andere schulden met betrekking tot bezoldigingen en sociale lasten	9077	3.095.533

OVERLOPENDE REKENINGEN

Uitsplitsing van de post 492/3 van de passiva indien daaronder een belangrijk bedrag voorkomt

Boekjaar
1.095.283
76.900
50.605
19.000
34.039

<i>Omzetbonus</i>	1.095.283
<i>Electriciteit</i>	76.900
<i>Transport</i>	50.605
<i>Afvalverwerking</i>	19.000
<i>Overige diensten</i>	34.039

BEDRIJFSRESULTATEN

	Codes	Boekjaar	Vorig boekjaar
BEDRIJFSOPBRENGSTEN			
Netto-omzet			
Uitsplitsing per bedrijfscategorie	
.....	
.....	
.....	
Uitsplitsing per geografische markt	
.....	
.....	
.....	
Andere bedrijfsopbrengsten			
Exploitatiesubsidies en vanwege de overheid ontvangen compenserende bedragen	740
BEDRIJFSKOSTEN			
Werknemers waarvoor de onderneming een DIMONA-verklaring heeft ingediend of die zijn ingeschreven in het algemeen personeelsregister			
Totaal aantal op de afsluitingsdatum	9086	255	255
Gemiddeld personeelsbestand berekend in voltijdse equivalenten	9087	247,5	255,2
Aantal daadwerkelijk gepresteerde uren	9088	395.067	399.405
Personeelskosten			
Bezoldigingen en rechtstreekse sociale voordelen	620	10.563.923	10.532.790
Werkgeversbijdragen voor sociale verzekeringen	621	4.938.706	5.066.851
Werkgeverspremies voor bovenwettelijke verzekeringen	622	343.985	421.021
Andere personeelskosten(+)/(-)	623	1.032.881	1.047.354
Ouderdoms- en overlevingspensioenen	624
Voorzieningen voor pensioenen en soortgelijke verplichtingen			
Toevoegingen (bestedingen en terugnemingen)(+)/(-)	635	-203.869	95.293
Waardeverminderingen			
Op voorraden en bestellingen in uitvoering			
Geboekt	9110	72.109
Teruggenomen	9111	52.898
Op handelsvorderingen			
Geboekt	9112	60.269
Teruggenomen	9113
Voorzieningen voor risico's en kosten			
Toevoegingen	9115	160.410	277.740
Bestedingen en terugnemingen	9116	380.425	331.927
Andere bedrijfskosten			
Bedrijfsbelastingen en -taksen	640	432.865	428.636
Andere	641/8	14.761
Uitzendkrachten en ter beschikking van de onderneming gestelde personen			
Totaal aantal op de afsluitingsdatum	9096
Gemiddeld aantal berekend in voltijdse equivalenten	9097	17,0	15,9
Aantal daadwerkelijk gepresteerde uren	9098	35.335	28.894
Kosten voor de onderneming	617	1.150.976	930.128

FINANCIËLE EN UITZONDERLIJKE RESULTATEN

	Codes	Boekjaar	Vorig boekjaar
FINANCIËLE RESULTATEN			
Andere financiële opbrengsten			
Door de overheid toegekende subsidies, aangerekend op de resultatenrekening			
Kapitaalsubsidies	9125	898	1.034
Interestsubsidies	9126
Uitsplitsing van de overige financiële opbrengsten			
Betalingsskorting leveranciers		191.471	199.218
Koersverschillen		19.683	35.988
Schadevergoedingen		10.163	123.792
Afschrijving van kosten bij uitgifte van leningen en van disagio	6501
Geactiveerde intercalaire interesten	6503
Waardeverminderingen op vlottende activa			
Geboekt	6510
Teruggenomen	6511
Andere financiële kosten			
Bedrag van het disconto ten laste van de onderneming bij de verhandeling van vorderingen	653
Vorzieningen met financieel karakter			
Toevoegingen	6560
Bestedingen en terugnemingen	6561
Uitsplitsing van de overige financiële kosten			
Betalingsskorting klanten		1.062.751	949.927
Koersverschillen		141.056	189.930
Bankkosten		2.823	2.748

UITZONDERLIJKE RESULTATEN

Uitsplitsing van de andere uitzonderlijke opbrengsten

	Boekjaar
.....
.....
.....
Uitsplitsing van de andere uitzonderlijke kosten	
Schadevergoedingen	39.450
Recall actie	69.995
.....

BELASTINGEN EN TAKSEN

BELASTINGEN OP HET RESULTAAT

Belastingen op het resultaat van het boekjaar	9134	2.479.454
Verschuldigde of betaalde belastingen en voorheffingen	9135	2.200.000
Geactiveerde overschotten van betaalde belastingen en voorheffingen	9136
Geraamde belastingsupplementen	9137	279.454
Belastingen op het resultaat van vorige boekjaren	9138
Verschuldigde of betaalde belastingsupplementen	9139
Geraamde belastingsupplementen of belastingen waarvoor een voorziening werd gevormd	9140
Belangrijkste oorzaken van de verschillen tussen de winst vóór belastingen, zoals die blijkt uit de jaarrekening, en de geraamde belastbare winst		
Verworpen uitgaven		464.007
Notionele intrestaf trek		227.445
.....	
.....	

Codes	Boekjaar
9134	2.479.454
9135	2.200.000
9136
9137	279.454
9138
9139
9140
	464.007
	227.445

Invloed van de uitzonderlijke resultaten op de belastingen op het resultaat van het boekjaar

Bronnen van belastinglatenties

Actieve latenties	9141
Gecumuleerde fiscale verliezen die aftrekbaar zijn van latere belastbare winsten	9142
Andere actieve latenties	
.....	
.....	
Passieve latenties	9144
Uitsplitsing van de passieve latenties	
.....	
.....	

Codes	Boekjaar
9141
9142

9144

BELASTING OP DE TOEGEVOEGDE WAARDE EN BELASTINGEN TEN LASTE VAN DERDEN

In rekening gebrachte belasting op de toegevoegde waarde			
Aan de onderneming (aftrekbaar)	9145	12.774.703	13.697.540
Door de onderneming	9146	16.587.231	17.649.237
Ingehouden bedragen ten laste van derden als			
Bedrijfsvoorheffing	9147	1.906.949	1.863.493
Roerende voorheffing	9148

Codes	Boekjaar	Vorig boekjaar
9145	12.774.703	13.697.540
9146	16.587.231	17.649.237
9147	1.906.949	1.863.493
9148

BETREKKINGEN MET VERBONDEN ONDERNEMINGEN EN MET ONDERNEMINGEN WAARMEE EEN DEELNEMINGSVERHOUDING BESTAAT

	Codes	Boekjaar	Vorig boekjaar
VERBONDEN ONDERNEMINGEN			
Financiële vaste activa	(280/1)
Deelnemingen	(280)
Achtergestelde vorderingen	9271
Andere vorderingen	9281
Vorderingen op verbonden ondernemingen	9291	1.941.807	1.409.605
Op meer dan één jaar	9301
Op hoogstens één jaar	9311	1.941.807	1.409.605
Geldbeleggingen	9321	1	1
Aandelen	9331
Vorderingen	9341	1	1
Schulden	9351	949.013	1.268.180
Op meer dan één jaar	9361
Op hoogstens één jaar	9371	949.013	1.268.180
Persoonlijke en zakelijke zekerheden			
Door de onderneming gesteld of onherroepelijk beloofd als waarborg voor schulden of verplichtingen van verbonden ondernemingen	9381
Door verbonden ondernemingen gesteld of onherroepelijk beloofd als waarborg voor schulden of verplichtingen van de onderneming	9391
Andere betekenisvolle financiële verplichtingen	9401
Financiële resultaten			
Opbrengsten uit financiële vaste activa	9421
Opbrengsten uit vlottende activa	9431	11.800
Andere financiële opbrengsten	9441
Kosten van schulden	9461
Andere financiële kosten	9471
Realisatie van vaste activa			
Verwezenlijkte meerwaarden	9481
Verwezenlijkte minderwaarden	9491
ONDERNEMINGEN WAARMEE EEN DEELNEMINGSVERHOUDING BESTAAT			
Financiële vaste activa	(282/3)
Deelnemingen	(282)
Achtergestelde vorderingen	9272
Andere vorderingen	9282
Vorderingen	9292
Op meer dan één jaar	9302
Op hoogstens één jaar	9312
Schulden	9352
Op meer dan één jaar	9362
Op hoogstens één jaar	9372

TRANSACTIES MET VERBONDEN PARTIJEN BUITEN NORMALE MARKTVOORWAARDEN

Vermelding van dergelijke transacties indien zij van enige betekenis zijn, met opgave van het bedrag van deze transacties, de aard van de betrekking met de verbonden partij, alsmede andere informatie over de transacties die nodig is voor het verkrijgen van inzicht in de financiële positie van de vennootschap

Bij gebrek aan wettelijke criteria die toelaten om transacties met verbonden partijen buiten de normale marktvoorwaarden te inventariseren, kon geen enkele informatie worden opgenomen
.....
.....
.....

Boekjaar
0
.....
.....
.....

FINANCIËLE BETREKKINGEN MET

BESTUURDERS EN ZAAKVOERDERS, NATUURLIJKE OF RECHTSPERSONEN DIE DE ONDERNEMING RECHTSTREEKS OF ONRECHTSTREEKS CONTROLEREN ZONDER VERBONDEN ONDERNEMINGEN TE ZIJN, OF ANDERE ONDERNEMINGEN DIE DOOR DEZE PERSONEN RECHTSTREEKS OF ONRECHTSTREEKS GECONTROLEERD WORDEN

	Codes	Boekjaar
Uitstaande vorderingen op deze personen	9500
Voorwaarden betreffende de uitstaande vorderingen		
.....		
.....		
Waarborgen toegestaan in hun voordeel	9501
Voornaamste voorwaarden van de toegestane waarborgen		
.....		
.....		
Andere betekenisvolle verplichtingen aangegaan in hun voordeel	9502
Voornaamste voorwaarden van deze verplichtingen		
.....		
.....		
Rechtstreekse en onrechtstreekse bezoldigingen en ten laste van de resultatenrekening toegekende pensioenen, voor zover deze vermelding niet uitsluitend of hoofdzakelijk betrekking heeft op de toestand van een enkel identificeerbaar persoon		
Aan bestuurders en zaakvoerders	9503
Aan oud-bestuurders en oud-zaakvoerders	9504

DE COMMISSARIS(SEN) EN DE PERSONEN MET WIE HIJ (ZIJ) VERBONDEN IS (ZIJN)

	Codes	Boekjaar
Bezoldiging van de commissaris(sen)	9505	47.000
Bezoldiging voor uitzonderlijke werkzaamheden of bijzondere opdrachten uitgevoerd binnen de vennootschap door de commissaris(sen)		
Andere controleopdrachten	95061
Belastingadviesopdrachten	95062
Andere opdrachten buiten de revisorale opdrachten	95063
Bezoldiging voor uitzonderlijke werkzaamheden of bijzondere opdrachten uitgevoerd binnen de vennootschap door personen met wie de commissaris(sen) verbonden is (zijn)		
Andere controleopdrachten	95081
Belastingadviesopdrachten	95082
Andere opdrachten buiten de revisorale opdrachten	95083

Vermeldingen in toepassing van het artikel 133, paragraaf 6 van het Wetboek van vennootschappen

VERKLARING BETREFFENDE DE GECONSOLIDEERDE JAARREKENING**INLICHTINGEN DIE MOETEN WORDEN VERSTREKT DOOR DE ONDERNEMING INDIEN ZIJ DOCHTERONDERNEMING OF GEMEENSCHAPPELIJKE DOCHTERONDERNEMING IS**

Naam, volledig adres van de zetel en, zo het een onderneming naar Belgisch recht betreft, het ondernemingsnummer van de moederonderneming(en) en de aanduiding of deze moederonderneming(en) een geconsolideerde jaarrekening, waarin haar jaarrekening door consolidatie opgenomen is, opstelt (opstellen) en openbaar maakt (maken)*:

- | | | |
|----|---|---|
| 1. | <i>Rettig Group LTD</i>
<i>Bulevardi 42, 00121 Helsinki, Finland</i> | <i>Consoliderende moederonderneming - Kleinste geheel</i> |
|----|---|---|

Indien de moederonderneming(en) (een) onderneming(en) naar buitenlands recht is (zijn), de plaats waar de hiervoor bedoelde geconsolideerde jaarrekening verkrijgbaar is*:

- | | | |
|----|-------------------------|---|
| 1. | <i>Rettig Group LTD</i> | <i>Rettig Group Ltd</i>
<i>Bulevardi 42, 00121 Helsinki, Finland</i> |
|----|-------------------------|---|

* Wordt de jaarrekening van de onderneming op verschillende niveaus geconsolideerd, dan worden deze gegevens verstrekt, enerzijds voor het grootste geheel en anderzijds voor het kleinste geheel van ondernemingen waarvan de onderneming als dochter deel uitmaakt en waarvoor een geconsolideerde jaarrekening wordt opgesteld en openbaar gemaakt.

SOCIALE BALANS

Nummers van de paritaire comités die voor de onderneming bevoegd zijn: 111 209

STAAT VAN DE TEWERKGESTELDE PERSONEN**WERKNEMERS WAARVOOR DE ONDERNEMING EEN DIMONA-VERKLARING HEEFT INGEDIEND OF DIE ZIJN INGESCHREVEN IN HET ALGEMEEN PERSONEELSREGISTER****Tijdens het boekjaar****Gemiddeld aantal werknemers**

	Codes	Totaal	1. Mannen	2. Vrouwen
Voltijds	1001	225,2	212,4	12,8
Deeltijds	1002	28,8	23,6	5,2
Totaal in voltijdse equivalenten (VTE)	1003	247,5	230,8	16,7

Aantal daadwerkelijk gepresteerde uren

	Codes	Totaal	1. Mannen	2. Vrouwen
Voltijds	1011	357.910	340.424	17.486
Deeltijds	1012	37.157	30.640	6.517
Totaal	1013	395.067	371.064	24.003

Personeelskosten

	Codes	Totaal	1. Mannen	2. Vrouwen
Voltijds	1021	15.368.805	14.479.909	888.896
Deeltijds	1022	1.510.689	1.234.250	276.439
Totaal	1023	16.879.494	15.714.159	1.165.335

	Codes	Totaal	1. Mannen	2. Vrouwen
Bedrag van de voordelen bovenop het loon	1033

Tijdens het vorige boekjaar

	Codes	P. Totaal	1P. Mannen	2P. Vrouwen
Gemiddeld aantal werknemers in VTE	1003	255,2	238,4	16,8
Aantal daadwerkelijk gepresteerde uren	1013	399.405	374.277	25.128
Personeelskosten	1023	17.068.016	15.792.473	1.275.542
Bedrag van de voordelen bovenop het loon	1033

**WERKNEMERS WAARVOOR DE ONDERNEMING EEN DIMONA-VERKLARING HEEFT INGEDIEND OF DIE ZIJN
INGESCHREVEN IN HET ALGEMEEN PERSONEELSREGISTER (vervolg)**

	Codes	1. Voltijds	2. Deeltijds	3. Totaal in voltijdse equivalenten
Op de afsluitingsdatum van het boekjaar				
Aantal werknemers	105	227	28	248,8
Volgens de aard van de arbeidsovereenkomst				
Overeenkomst voor een onbepaalde tijd	110	220	28	241,8
Overeenkomst voor een bepaalde tijd	111	7	7,0
Overeenkomst voor een duidelijk omschreven werk	112
Vervangingsovereenkomst	113
Volgens het geslacht en het studieniveau				
Mannen	120	213	24	231,6
lager onderwijs	1200	8	8,0
secundair onderwijs	1201	162	21	178,5
hoger niet-universitair onderwijs	1202	42	3	44,1
universitair onderwijs	1203	1	1,0
Vrouwen	121	14	4	17,2
lager onderwijs	1210
secundair onderwijs	1211	1	1	1,8
hoger niet-universitair onderwijs	1212	12	2	13,6
universitair onderwijs	1213	1	1	1,8
Volgens de beroepscategorie				
Directiepersoneel	130	1	1,0
Bedienden	134	47	5	51,0
Arbeiders	132	179	23	196,8
Andere	133

UITZENDKRACHTEN EN TER BESCHIKKING VAN DE ONDERNEMING GESTELDE PERSONEN

	Codes	1. Uitzendkrachten	2. Ter beschikking van de onderneming gestelde personen
Tijdens het boekjaar			
Gemiddeld aantal tewerkgestelde personen	150	17,0
Aantal daadwerkelijk gepresteerde uren	151	35.335
Kosten voor de onderneming	152	1.150.976

TABEL VAN HET PERSONEELSVEROLOOP TIJDENS HET BOEKJAAR

INGETREDEN

Aantal werknemers waarvoor de onderneming tijdens het boekjaar een DIMONA-verklaring heeft ingediend of die tijdens het boekjaar werden ingeschreven in het algemeen personeelsregister

Volgens de aard van de arbeidsovereenkomst

Overeenkomst voor een onbepaalde tijd

Overeenkomst voor een bepaalde tijd

Overeenkomst voor een duidelijk omschreven werk

Vervangingsovereenkomst

Codes	1. Voltijds	2. Deeltijds	3. Totaal in voltijdse equivalenten
205	6	1	6,8
210	1	0,8
211	6	6,0
212
213

UITGETREDEN

Aantal werknemers met een in de DIMONA-verklaring aangegeven of een in het algemeen personeelsregister opgetekende datum waarop hun overeenkomst tijdens het boekjaar een einde nam

Volgens de aard van de arbeidsovereenkomst

Overeenkomst voor een onbepaalde tijd

Overeenkomst voor een bepaalde tijd

Overeenkomst voor een duidelijk omschreven werk

Vervangingsovereenkomst

Volgens de reden van beëindiging van de overeenkomst

Pensioen

Werkloosheid met bedrijfstoelage

Afdanking

Andere reden

het aantal werknemers dat als zelfstandige ten minste op halftijdse basis diensten blijft verlenen aan de onderneming

Codes	1. Voltijds	2. Deeltijds	3. Totaal in voltijdse equivalenten
305	6	2	7,3
310	6	2	7,3
311
312
313
340	1	1	1,8
341	1	1,0
342	2	1	2,5
343	2	2,0
350

INLICHTINGEN OVER DE OPLEIDINGEN VOOR DE WERKNEMERS TIJDENS HET BOEKJAAR

	Codes	Mannen	Codes	Vrouwen
Totaal van de formele voortgezette beroepsopleidingsinitiatieven ten laste van de werkgever				
Aantal betrokken werknemers	5801	143	5811	7
Aantal gevolgde opleidingsuren	5802	2.085	5812	88
Nettokosten voor de onderneming	5803	355.674	5813	9.024
waarvan brutokosten rechtstreeks verbonden met de opleiding	58031	343.404	58131	7.942
waarvan betaalde bijdragen en stortingen aan collectieve fondsen	58032	14.466	58132	1.082
waarvan ontvangen tegemoetkomingen (in mindering)	58033	2.196	58133
Totaal van de minder formele en informele voortgezette beroepsopleidingsinitiatieven ten laste van de werkgever				
Aantal betrokken werknemers	5821	7	5831	2
Aantal gevolgde opleidingsuren	5822	2.593	5832	510
Nettokosten voor de onderneming	5823	79.540	5833	9.900
Totaal van de initiële beroepsopleidingsinitiatieven ten laste van de werkgever				
Aantal betrokken werknemers	5841	5851
Aantal gevolgde opleidingsuren	5842	5852
Nettokosten voor de onderneming	5843	5853

WAARDERINGSREGELS

Samenvatting van de waarderingsregels

1. Beginsel

De waarderingsregels worden opgesteld overeenkomstig de bepalingen van het KB van 31.01.2001, met betrekking tot de jaarrekening van de ondernemingen.

2. Bijzondere regels

Materiele vaste activa

Afschrijvingen geboekt tijdens het boekjaar :

Activa	methode	basis	percentages
Goodwill	L	G.	20%
Industr. Comm. Gebouwen	V/D/L	G.	5%
Installaties & machines	V/D/L	G.	10/20/33%
Rollend materieel	L	N.G.	20%
Kantoormeubilair	L	N.G.	10/20%

Voor sommige activa werd de degressieve afschrijvingsmethode verkozen sinds 1992 om een juistere economische waardering te bekomen.

Vorraden : Gewaardeerd tegen voorschrijdend gemiddelde kost per eenheid :

Grond- en hulpstoffen
Handelsgoederen
Gereed product.

Schulden : De passiva bevatten geen schulden op lange termijn, zonder rente of met abnormale lage rente

Vreemde valuta : De omrekening van tegoeden, schulden en verbintenissen in vreemde valuta is gebeurd op de officiële koers per 31.12.2015. De resultaten uit de omrekening van vreemde valuta zijn geboekt op de rekening "Koersverschillen".

Immateriële vaste activa worden afgeschreven a 33%.

AANVULLENDE GEGEVENS

Buiten de hierboven vernoemde heeft Rettig Belgium N.V. geen overeenkomsten of verplichtingen die het wezen van de onderneming grondig kunnen beïnvloeden.

Toelichting bij de sociale balans:

- De personeelskosten omvatten kosten voor werknemers tewerkgesteld in Nederland die niet in het personeelsregister zijn ingeschreven.

Inlichtingen i.v.m. Vol 18 XVII

A. Aanvullende verzekering

1. Rente op kapitaal bij leven op pensioenleeftijd
2. Rente op kapitaal bij overlijden voor pensioenleeftijd.

B. Aanvullende ziekteverzekering ten belope van 80% van het maandsalaris.

Gegevens betreffende de omzet (Vol. 15, XII,A)

	Eigen productie	Handel
Benelux (000EUR)	33.558	8.223
Andere (000EUR)	31.437	2.043
	=====	=====
	64.995	10.266

JAARVERSLAG

VERSLAG VAN DE RAAD VAN BESTUUR
AAN DE JAARVERGADERING VAN AANDEELHOUDERS VAN 1 JUNI 2016

Mijne Heren,

Wij hebben het genoegen U verslag uit te brengen over ons bestuur m.b.t. het boekjaar eindigend op 31 december 2015 overeenkomstig artikel 96 van de gecoördineerde vennootschapswet.

De jaarrekening van dit jaar geeft de volgende situatie weer :

Balanstotaal	:	35.074.456,44
Winst van het boekjaar	:	4.578.641,17
Te bestemmen winst van het boekjaar	:	4.578.641,17

Wij stellen de volgende resultaatsverdeling voor :

Overgedragen winst van de vorige boekjaren	:	6.543.260,99
Te bestemmen winst van het boekjaar	:	4.578.641,17

Wij stellen U voor het winstsaldo van het vorige boekjaar toe te voegen aan de beschikbare reserves en het winstsaldo van het huidige boekjaar over te dragen naar het volgende boekjaar.

De resultaten van dit jaar vertonen de volgende evolutie :

- Gedurende het afgelopen boekjaar heeft onze vennootschap een omzet gerealiseerd van k€ 75.261 t.o.v. k€ 82.758 het voorgaande jaar, t.t.z. een daling van 9,1%.
- De bedrijfslasten bedroegen k€ 66.667 wat een bedrijfswinst opleverde van k€ 8.178 dit jaar t.o.v. een bedrijfswinst van k€ 11.086 vorig jaar of een daling van 26,2%.
- De financiële kosten bedroegen k€ 1.233 t.o.v. k€ 1.169 in 2014 of een stijging van 5,5%.
- De uitzonderlijke kosten bedroegen k€ 109 t.o.v. k€ 316 in 2014.
- Het gebruik van financiële instrumenten is beperkt tot hedging van vorderingen in PLN en GBP.
- De netto winst van het jaar bedraagt k€ 4.759 tegenover een winst van k€ 6.543 vorig jaar.

Met betrekking tot risico's en onzekerheden naar de toekomst toe wordt verwacht dat de staal-prijzen zullen stijgen gedurende 2016, na de sterke daling die we gekend hebben de afgelopen jaren. Door wijzigende vraag en aanbod op de staalmarkt, alsmede de algemene economische situatie, is de voorspelbaarheid van de staalprijzen moeilijk.

De staalprijswijzigingen vormen een belangrijke onzekerheid voor de ontwikkeling van de winstgevendheid van de onderneming, daar het niet altijd mogelijk is om verkoopprijzen parallel te laten lopen met kostprijswijzigingen.

Aan de verkoopzijde blijft de invloed van overcapaciteit in de markt en de lage loonkost landen merkbaar door een toenemende prijsdruk op de producten.

Medio december 2008 werd besloten tot een omruilactie met betrekking tot consoles voor verticale radiatoren geleverd tussen september 2007 en december 2008. Hiervoor werd in 2008 reeds een voorziening aangelegd dewelke in de loop der jaren werd aangepast op basis van de nieuwe gekende gegevens.


Er is een lopende claim tegen de onderneming waarbij ontwikkelingen er toe hebben geleid dat het waarschijnlijk moet worden geacht dat deze claim tot een financiële last voor de

onderneming zal leiden. De omvang is echter nog niet bekend, echter voor dit ingeschatte risico is een voorziening getroffen in het boekjaar 2013. Deze voorziening is gehandhaafd in 2015. Met ingang van 2016 is Rettig Belgium een verder gaande samenwerking aangegaan met de Rettig ICC ondernemingen in Frankrijk, te weten Rettig Heating Group France en Finimetal. Het management en voorraadbeheer zal grotendeels vanuit België gebeuren waardoor Rettig Belgium mede verantwoordelijk is voor de resultaat ontwikkeling van de Franse zusterondernemingen. Verder zijn er geen andere gebeurtenissen die na het einde van het boekjaar hebben plaatsgevonden, welke de ontwikkeling van de vennootschap hebben beïnvloed.

De Algemene Vergadering van 24 maart 2016 heeft besloten een dividend uit te keren uit de beschikbare reserves van 6.543 k€ .

Wij hopen dat U de hierbij gevoegde jaarrekening zal willen goedkeuren en tevens kwijting zal verlenen aan de Bestuurders en de Commissaris voor daden gesteld ter uitoefening van hun mandaat.


Zonhoven, 28.04.2016



N. MacPherson
Voorzitter RvB



J. Bongers
Gedelegeerd Bestuurder



A. Aarts
Bestuurder



Verslag van de commissaris aan de algemene vergadering van Rettig Belgium NV over het boekjaar afgesloten op 31 december 2015

Overeenkomstig de wettelijke en statutaire bepalingen, brengen wij u verslag uit in het kader van ons mandaat van commissaris. Dit verslag omvat ons verslag over de jaarrekening voor het boekjaar afgesloten op 31 december 2015, zoals hieronder gedefinieerd, en omvat tevens ons verslag betreffende overige door wet- en regelgeving gestelde eisen.

Verslag over de jaarrekening - Oordeel zonder voorbehoud

Wij hebben de controle uitgevoerd van de jaarrekening van Rettig Belgium NV ("de Vennootschap") over het boekjaar afgesloten op 31 december 2015, opgesteld in overeenstemming met het in België van toepassing zijnde boekhoudkundig referentiestelsel. Deze jaarrekening omvat de balans op 31 december 2015, de resultatenrekening voor het boekjaar afgesloten op die datum, evenals de toelichting. Het balanstotaal bedraagt EUR 35.074.456 en de resultatenrekening sluit af met een winst van het boekjaar van EUR 4.578.641.

Verantwoordelijkheid van het bestuursorgaan voor het opstellen van de jaarrekening

Het bestuursorgaan is verantwoordelijk voor het opstellen van de jaarrekening die een getrouw beeld geeft in overeenstemming met het in België van toepassing zijnde boekhoudkundig referentiestelsel, alsook voor het implementeren van een interne beheersing die het bestuursorgaan noodzakelijk acht voor het opstellen van een jaarrekening die geen afwijkingen van materieel belang bevat, die het gevolg zijn van fraude of van fouten.

Verantwoordelijkheid van de commissaris

Het is onze verantwoordelijkheid een oordeel over deze jaarrekening tot uitdrukking te brengen op basis van onze controle. Wij hebben onze controle volgens de internationale controlestandaarden (ISA's) uitgevoerd. Die standaarden vereisen dat wij aan de deontologische vereisten voldoen alsook de controle plannen en uitvoeren om een redelijke mate van zekerheid te verkrijgen dat de jaarrekening geen afwijkingen van materieel belang bevat.

Een controle omvat werkzaamheden ter verkrijging van controle-informatie over de in de jaarrekening opgenomen bedragen en toelichtingen. De geselecteerde werkzaamheden zijn afhankelijk van de beoordeling door de commissaris, met inbegrip van diens inschatting van de risico's van een afwijking van materieel belang in de jaarrekening als gevolg van fraude of van fouten. Bij het maken van die risico-inschatting neemt de commissaris de interne beheersing van de Vennootschap in aanmerking die relevant is voor het opstellen door de Vennootschap van de jaarrekening, die een getrouw beeld geeft, teneinde controlewerkzaamheden op te zetten die in de gegeven omstandigheden geschikt zijn maar die niet gericht zijn op het geven van een oordeel over de effectiviteit van de interne beheersing van de Vennootschap.

Een controle omvat tevens een evaluatie van de geschiktheid van de gehanteerde waarderingsregels en van de redelijkheid van door het bestuursorgaan gemaakte schattingen, alsmede een evaluatie van de presentatie van de jaarrekening als geheel.

Wij hebben van de verantwoordelijken en van het bestuursorgaan van de Vennootschap de voor onze controle vereiste ophelderingen en inlichtingen verkregen.

Wij zijn van mening dat de door ons verkregen controle-informatie voldoende en geschikt is om daarop ons oordeel zonder voorbehoud te baseren.

Oordeel zonder voorbehoud

Naar ons oordeel geeft de jaarrekening, een getrouw beeld van het vermogen en de financiële toestand van de Vennootschap op 31 december 2015 evenals van haar resultaten voor het boekjaar eindigend op die datum, in overeenstemming met het in België van toepassing zijnde boekhoudkundig referentiestelsel.

Verslag betreffende overige door wet- en regelgeving gestelde eisen

Het bestuursorgaan is verantwoordelijk voor het opstellen en de inhoud van het jaarverslag, het naleven van de wettelijke en bestuursrechtelijke voorschriften die van toepassing zijn op het voeren van de boekhouding, alsook van het naleven van het Wetboek van vennootschappen en van de statuten van de Vennootschap.

In het kader van ons mandaat en overeenkomstig de Belgische bijkomende norm bij de in België van toepassing zijnde internationale controlestandaarden, is het onze verantwoordelijkheid om, in alle van materieel belang zijnde opzichten, de naleving van bepaalde wettelijke en bestuursrechtelijke voorschriften na te gaan. Op grond hiervan doen wij de volgende bijkomende verklaringen die niet van aard zijn om de draagwijdte van ons oordeel over de jaarrekening te wijzigen:

- Het jaarverslag behandelt de door de wet vereiste inlichtingen, stemt in alle van materieel belang zijnde opzichten overeen met de jaarrekening en bevat geen van materieel belang zijnde inconsistenties ten aanzien van de informatie waarover wij beschikken in het kader van ons mandaat.
- Onverminderd formele aspecten van ondergeschikt belang, werd de boekhouding gevoerd overeenkomstig de in België van toepassing zijnde wettelijke en bestuursrechtelijke voorschriften.
- De resultaatverwerking, die aan de algemene vergadering wordt voorgesteld, stemt overeen met de wettelijke en statutaire bepalingen.





— Wij dienen u geen verrichtingen of beslissingen mede te delen die in overtreding met de statuten of het Wetboek van vennootschappen zijn gedaan of genomen.

Hasselt, 13 mei 2016

KPMG Bedrijfsrevisoren
Commissaris
vertegenwoordigd door

Raf Cox
Bedrijfsrevisor